



Estado do Rio de Janeiro  
Câmara Municipal de Vassouras


Vassouras, 05 de outubro de 2021.


Ofício n.º 220/2021/SECLEG/CMV

Prezada Controladora,

Venho, por meio deste, encaminhar a V. Exa., a Ata da Audiência Pública do Poder Executivo, referente ao 2º quadrimestre de 2021 realizada no dia 30/09/2021.

Sem mais para o momento, aproveito a oportunidade para renovar protestos de elevada estima e consideração.

  
**Renato Pereira Mendes**  
Diretor

  
**Renato Pereira Mendes**  
Diretor  
Câmara Municipal de Vassouras

À: Sr<sup>a</sup>.  
Gilda da Cruz Mangueira Muniz  
Controladora Geral do Município



**Estado do Rio de Janeiro**  
**Câmara Municipal de Vassouras**

Ata da Audiência Pública da Controladoria da Prefeitura Municipal de Vassouras, referente ao 2º quadrimestre de 2021, realizada em 30 de setembro de 2021 na forma abaixo:

Aos trinta dias do mês de setembro do ano em curso, reuniu-se no Plenário Sebastião de Lacerda da Câmara Municipal em Audiência Pública a Controladoria da Prefeitura Municipal de Vassouras referente ao segundo quadrimestre de 2021, atendendo ao Ofício do Prefeito Severino Ananias Dias Filho, em conformidade com a Lei Nº. 101/2000, Lei de Responsabilidade Fiscal. A Comissão de Finanças e Orçamento foi presidida pelo Vereador Leonardo Miranda Guimarães, esteve presente o Vereador Cássio Dias dos Santos Cardoso. A Comissão recebeu a Dra. Gilda da Cruz Mangueira Muniz, Controladora do município e sua equipe. A Controladora informou que o objetivo desta é abordar de forma resumida o comportamento e desempenho orçamentário e financeiro do segundo quadrimestre de 2021, assim como avaliar as metas fiscais previamente estabelecidas na Constituição Federal. Como metodologia para pesquisa usou o Sigfis, relatório resumido da execução orçamentária e alguns dados das planilhas contábeis de receita e despesas e como fonte o sistema de contabilidade da Prefeitura Municipal de Vassouras e relatórios da LRF. O Sr. Felipe trouxe esclarecimentos sobre o Portal de Transparência que pode ser acessado pelos munícipes. Após as apresentações, a Controladora abriu para questionamentos. O Vereador Leonardo Miranda Guimarães parabenizou e agradeceu a presença da Controladora Gilda e fez as considerações finais. Sem mais para o momento, o Vereador Leonardo encerrou a Audiência Pública. E para constar eu, Ângela de Carvalho Araujo, Agente Administrativo, lavrei a presente Ata, que será assinada pela Comissão de Finanças e Orçamentos.

# AUDIÊNCIA PÚBLICA - 2º QUADRIMESTRE 2021

## Prefeitura Municipal de Vassouras



# FUNDAMENTOS DA AUDIÊNCIA PÚBLICA

## Lei de Responsabilidade Fiscal - LC 101/2000

*art. 9º...*

*§ 4º até o final dos meses de maio, setembro e fevereiro, o Poder Executivo demonstrará e avaliará o cumprimento das metas fiscais de cada quadrimestre, em audiência pública na Comissão referida no §1º do art. 166 da Constituição ou equivalente nas Casas Legislativas Estaduais e Municipais.*

# FUNDAMENTOS DA PRESTAÇÃO DE CONTAS

## CONSTITUIÇÃO FEDERAL (Parágrafo único art. 70)

“Prestará contas qualquer pessoa física ou jurídica, pública ou privada, que utilize, arrecade, guarde, gerencie ou administre dinheiros, bens e valores públicos.”



**FORTE:**

**SISTEMA DE CONTABILIDADE DA  
PREFEITURA MUNICIPAL DE VASSOURAS  
E RELATÓRIOS DA L.R.F**

# DEMONSTRATIVOS DA LRF

## PLANEJAR

(ANEXOS DE METAS FISCAIS E  
ANEXOS DE RISCOS FISCAIS)



PPA; LDO; LOA

## MONITORAR



RREO

## VERIFICAR LIMITES



RGF

## **RECEITA PÚBLICA**

**É todo e qualquer recolhimento feito aos cofres públicos efetivado através de numerário ou outros bens representativos de valores que o governo tem o direito de arrecadar em virtude de leis, contratos e títulos.  
(Kohama 2003 – pág 82)**





# Prefeitura Municipal de Vassouras

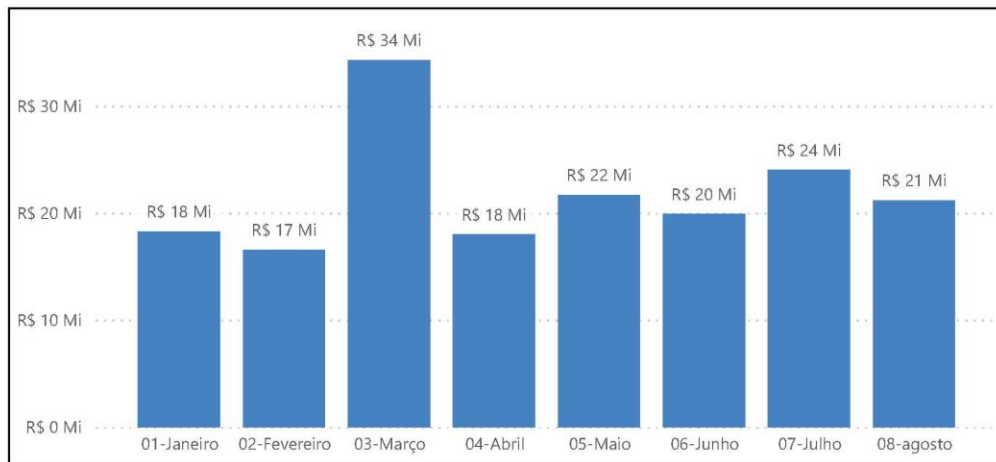
Receitas Orçamentárias 2021 - Janeiro a Agosto de 2021

R\$ 207.936.672,03  
Previsão Inicial

R\$ 218.942.813,99  
Previsão Atualizada

R\$ 11.006.141,96  
Alteração da Receita

**R\$ 173,93 Mi!**  
Previsão Atualizada: R\$ 218,94 Mi (-20.56%)



## Distribuição na formação da receita

Espécie	Receita Líquida Arrecadada	% do Total
171 - Transferências da União e de suas Entidades	R\$ 89.448.385,28	51,43%
172 - Transferências dos Estados e do Distrito Federal e de suas Entidades	R\$ 32.515.023,28	18,69%
175 - Transferências de Outras Instituições Públicas	R\$ 12.833.190,76	7,38%
111 - Impostos	R\$ 11.124.652,53	6,40%
211 - Operações de Crédito	R\$ 9.000.000,00	5,17%
121 - Contribuições Sociais	R\$ 5.332.750,91	3,07%
132 - Valores Mobiliários	R\$ 4.564.500,67	2,62%
721 - Contribuições Sociais - Intraorçamentárias	R\$ 3.853.047,29	2,22%
241 - Transferências da União e de suas Entidades	R\$ 1.600.000,00	0,92%
799 - Demais Receitas Correntes - Intraorçamentárias	R\$ 1.307.294,42	0,75%
124 - Contribuição para o Custeio do Serviço de Iluminação Pública	R\$ 1.266.113,09	0,73%
112 - Taxas	R\$ 726.994,07	0,42%
192 - Indenizações, Restituições e Ressarcimentos	R\$ 156.063,88	0,09%
199 - Demais Receitas Correntes	R\$ 119.789,84	0,07%
191 - Multas Administrativas, Contratuais e Judiciais	R\$ 61.032,37	0,04%
174 - Transferências de Instituições Privadas	R\$ 22.060,20	0,01%
177 - Transferências de Pessoas Físicas	R\$ 1.750,00	0,00%
136 - Cessão de Direitos	R\$ 0,00	0,00%
163 - Serviços e Atividades Referentes à Saúde	R\$ 0,00	0,00%
221 - Alienação de Bens Móveis	R\$ 0,00	0,00%
242 - Transferências dos Estados e do Distrito Federal e de suas Entidades	R\$ 0,00	0,00%
<b>Total</b>	<b>R\$ 173.932.648,59</b>	<b>100,00%</b>

RECEITAS	PREVISÃO INICIAL (a)	PREVISÃO ATUALIZADA (b)	RECEITAS REALIZADAS (c)	SALDO (a-c)	% DE REALIZAÇÃO (C/A)
RECEITAS (EXCETO INTRA-ORÇAMENTÁRIAS) (I)	197.661.672,03	208.667.814,00	168.772.306,9	39.895.507,10	80,90%
<b>RECEITAS CORRENTES</b>	<b>197.661.334,03</b>	<b>208.667.476,00</b>	<b>158.172.306,90</b>	<b>50.495.169,10</b>	<b>75,80%</b>
<b>IMPOSTOS, TAXAS E CONTRIBUIÇÕES DE MELHORIA</b>	<b>18.094.567,25</b>	<b>18.094.567,25</b>	<b>11.851.646,60</b>	<b>6.242.920,7</b>	<b>65,5%</b>
Impostos	16.297.227,52	16.297.227,52	11.124.652,50	5.172.575,00	68,30%
Taxas	1.797.339,73	1.797.339,73	726.994,10	1.070.345,60	40,40%
<b>CONTRIBUIÇÕES</b>	<b>8.822.894,02</b>	<b>8.822.894,02</b>	<b>6.598.864,00</b>	<b>2.224.030,00</b>	<b>74,80%</b>
Contribuições Sociais	6.760.000,00	6.760.000,00	5.332.750,90	1.427.249,10	78,90%
Contrib. para Custeio do Serv. de Iluminação Pública	2.062.894,02	2.062.894,02	1.266.113,10	796.780,90	61,40%
<b>RECEITA PATRIMONIAL</b>	<b>18.905.090,41</b>	<b>18.905.090,41</b>	<b>4.564.500,70</b>	<b>14.340.589,70</b>	<b>24,10%</b>
Valores Mobiliários	11.905.090,41	11.905.090,41	4.564.500,70	7.340.589,70	38,30%
Cessão de Direitos	7.000.000,00	7.000.000,00	-	7.000.000,00	-
<b>RECEITAS DE SERVIÇOS</b>	<b>1.000,00</b>	<b>1.000,00</b>	<b>-</b>	<b>1.000,00</b>	<b>-</b>
Serviços e Atividades Ref. à Saúde	1.000,00	1.000,00	-	1.000,00	-
<b>TRANSFERÊNCIAS CORRENTES</b>	<b>150.815.032,35</b>	<b>161.821.174,4</b>	<b>134.820.409,50</b>	<b>27.000.764,90</b>	<b>83,30%</b>
Transferências da União e de suas Entidades	105.102.588,26	116.108.730,30	89.448.385,40	26.660.344,90	77,00%
Transf. dos Est., do Dist. Fed. e suas Entidades	29.681.944,09	29.681.944,09	32.515.023,20	(2.833.079,10)	109,50%
Transf. de Instituições Privadas	27.500,00	27.500,00	22.060,20	5.439,80	80,20%
Transf. de Outras Instituições Públicas	16.001.500,00	16.001.500,00	12.833.190,80	3.168.309,20	80,20%
Transf. de Pessoas Físicas	1.500,00	1.500,00	1.750,00	(250,00)	116,70%
<b>OUTRAS RECEITAS CORRENTES</b>	<b>1.022.750,00</b>	<b>1.022.750,00</b>	<b>336.886,10</b>	<b>685.863,90</b>	<b>32,90%</b>
Multas Administrativas, Contratuais e Judiciais	3.950,00	3.950,00	61.032,40	(57.082,40)	1.545,10%
Indenizações, Restituições e Ressarcimentos	7.300,00	7.300,00	156.063,90	(148.763,90)	2.137,90%
Demais Receitas Correntes	1.011.500,00	1.011.500,00	119.789,80	891.710,20	11,80%
<b>RECEITAS DE CAPITAL</b>	<b>338,00</b>	<b>338,00</b>	<b>10.600.000,00</b>	<b>(10.599.662,00)</b>	<b>3.136.094,70%</b>
<b>OPERAÇÕES DE CRÉDITO</b>	<b>111,00</b>	<b>111,00</b>	<b>9.000.000,00</b>	<b>(8.999.889,00)</b>	<b>8108108,11%</b>
Operações de Crédito - Mercado Interno	111,00	111,00	9.000.000,00	(8.999.889,00)	8108108,11%
<b>ALIENAÇÕES DE BENS</b>	<b>100,00</b>	<b>100,00</b>	<b>-</b>	<b>100,00</b>	<b>-</b>
Alienações de Bens Móveis	100,00	100,00	-	100,00	-
<b>TRANSFERÊNCIAS DE CAPITAL</b>	<b>127,00</b>	<b>127,00</b>	<b>1.600.000,00</b>	<b>(1.599.873,00)</b>	<b>1.259.842,50%</b>
Transf. da União e de suas Entidades	63,00	63,00	-	(1.599.937,00)	2.539.682,50%
Transf. dos Estad., do Dist. Fed. e suas Entidades	64,00	64,00	-	64,00	-

# COMPORTAMENTO DA RECEITA

RECEITAS 2º QUADRIMESTRE/2021		
DESCRIÇÃO	PREVISÃO ATUALIZADA	REALIZADA
TOTAL	218.942.814,00	173.932.648,60

VALORES CONSIDERANDO RECEITAS INTRA ORÇAMENTÁRIAS

# DESPESA PÚBLICA

Conforme Kohama (2003), a despesa pública constitui-se dos gastos fixados na Lei Orçamentária Anual ou em leis especiais, destinados à execução dos serviços públicos e dos aumentos patrimoniais, à satisfação dos compromissos da dívida pública, restituições de importâncias recebidas a título de cauções, depósitos ou consignações.

## COMPORTAMENTO DA DESPESA NO 2º QUADRIMESTRE/2021

DESPESAS	DESPESAS EMPENHADAS	DESPESAS LIQUIDADAS	DESPESAS PAGAS
<b>DESPESAS (EXCETO INTRA-ORÇAMENTÁRIAS)</b>	<b>165.659.216,90</b>	<b>142.861.115,00</b>	<b>139.480.858,40</b>
<b>DESPESAS DE CORRENTES</b>	<b>160.978.753,40</b>	<b>140.352.120,70</b>	<b>137.280.554,4</b>
Pessoal e Encargos	69.141.245,80	64.313.130,80	62.739.097,40
Juros/Enc. da Dívida	1.425.518,00	1.425.518,00	1.425.518,00
Outras Despesas Correntes	90.411.989,60	74.613.471,90	73.115.939,00
<b>DESPESAS DE CAPITAL</b>	<b>4.680.463,50</b>	<b>2.508.994,30</b>	<b>2.200.304,00</b>
Investimentos	4.280.704,90	2.109.235,7	1.800.545,40
Inversões Financeiras	95.000,00	95.000,00	95.000,00
Amortização da Dívida	304.758,60	304.758,60	304.758,60
<b>DESPESAS INTRA-ORÇAMENTÁRIAS</b>	<b>8.093.353,70</b>	<b>7.183.602,60</b>	<b>5.135.432,00</b>
<b>SUPERÁVIT</b>	<b>180.078,00</b>	<b>23.887.931,00</b>	<b>29.316.358,2</b>
<b>TOTAL</b>	<b>173.752.570,60</b>	<b>150.044.717,6</b>	<b>144.616.290,40</b>



# Prefeitura Municipal de Vassouras

Despesas Orçamentárias 2021 - Janeiro a Agosto de 2021

R\$ 207.936.672,03  
Dotação Inicial

R\$ 281.718.338,51  
Dotação Atualizada

R\$ 73.781.666,48  
Créditos Adicionais

R\$ 173.752.570,57  
Despesas Empenhadas

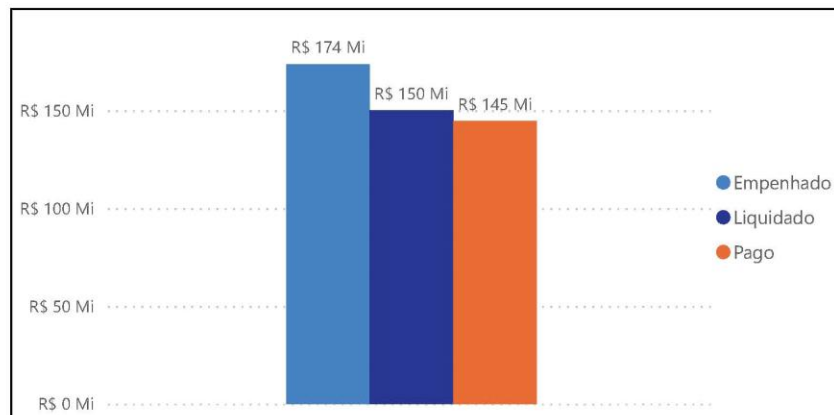
R\$ 150.044.717,58  
Despesas Liquidadas

R\$ 144.616.290,40  
Despesas Pagas

Natureza de Despesa	% das Despesas Empenhadas	% das Despesas Liquidadas	% das Despesas Pagas
Outras Despesas Correntes	53,12%	50,98%	51,46%
Pessoal e Encargos Sociais	42,31%	45,17%	44,85%
Investimentos	2,46%	1,41%	1,25%
Amortização da Dívida	1,05%	1,21%	1,18%
Juros e Encargos da Dívida	1,01%	1,17%	1,20%
Inversões Financeiras	0,05%	0,06%	0,07%
<b>Total</b>	<b>100,00%</b>	<b>100,00%</b>	<b>100,00%</b>

## R\$ 173,75 Mi

Meta: R\$ 281,72 Mi (-38.32%)



# **ORÇAMENTO ANUAL - 2021**

**Lei Municipal N° 3.261, de 30/12/2020 (LOA)**

**DOTAÇÃO INICIAL: 207.936.672,03**

**(+) Créditos Adic. até 2º Quadrimestre: 73.781.66,50**

**DOTAÇÃO ATUALIZADA: 281.718.338,50**

# DESPESAS COM MANUTENÇÃO E DESENVOLVIMENTO DO ENSINO

## INDICADORES DO FUNDEB

<b>TOTAL DAS DESPESAS DO FUNDEB PARA FINS DE LIMITE</b>	7.851.623,2
Mínimo de 70% do FUNDEB na Remuneração do Magistério	59,70%





# Prefeitura Municipal de Vassouras

Índices Constitucionais 2021 - **Indicadores do FUNDEB** - Janeiro a Agosto de 2021

## R\$ 13.144.093,90

ReceitaFundeb

### R\$ 9.200.865,73

70 % Receita do Fundeb



R\$ 7.855.366,21  
Despesa - FUNDEB - Empenha...  
59,76%  
% Aplicado - Fundeb



R\$ 7.855.366,21  
Despesa - FUNDEB - Liquidado  
59,76%  
% Aplicado - Fundeb - Liquid...



R\$ 7.855.366,21  
Despesa - FUNDEB - Pago  
59,76%  
% Aplicado - Fundeb - Pago

# DESPESAS COM MANUTENÇÃO E DESENVOLVIMENTO DO ENSINO

AJUSTE DAS DESPESAS COM MANUTENÇÃO E DESENVOLVIMENTO DO ENSINO	
VINCULADAS ÀS RECEITAS RESULTANTES DE IMPOSTOS (a)	55.409.321,00
TOTAL DAS DESPESAS PARA FINS DE LIMITE (b)	19.714.666,20
PARCELA DAS TRANSFERÊNCIAS DESTINADAS À FORMAÇÃO DO FUNDEB (c)	4.171.503,22
TOTAL DA DESPESA COM MANUTENÇÃO E DESENVOLVIMENTO DO ENSINO d = (b-c)	15.543.162,98
AJUSTE DA TABELA DE CUMPRIMENTO DOS LIMITES CONSTITUCIONAIS	
Mínimo de <25%> das receitas resultantes de Impostos na manutenção e desenvolvimento do ensino – Caput do artigo 212 da CF/88	28,05



# Prefeitura Municipal de Vassouras

Índices Constitucionais 2021 - *Manutenção e Desenvolvimento de Ensino* - Janeiro a Agosto de 2021

## R\$ 55.409.321,01

Receita utilizada para apuração dos índices

### R\$ 13.852.330,25

Valor correspondente a 25% da Receita



R\$ 15.543.936,94  
Total de Despesa - Empenhado  
28,05%  
% Aplicado



R\$ 15.543.162,76  
Total de Despesa - Liquidado  
28,05%  
% Aplicado



R\$ 13.788.572,12  
Total de Despesa - Pago  
24,88%  
% Aplicado

# RECEITAS DE IMPOSTOS E DAS DESPESAS PROPRIAS COM SAÚDE

<b>TOTAL DAS RECEITAS PARA APURAÇÃO DA APLICAÇÃO EM AÇÕES E SERVIÇOS PÚBLICOS DE SAÚDE</b>	<b>54.433.090,10</b>
<b>TOTAL DAS DESPESAS COM AÇÕES E SERVIÇOS PÚBLICO DE SAÚDE (PAGAS)</b>	<b>7.098.684,60</b>
<b>PERCENTUAL DE APLICAÇÃO EM AÇÕES E SERVIÇOS PÚBLICOS DE SAÚDE SOBRE A RECEITA DE IMPOSTOS LÍQUIDA E TRANSFERÊNCIAS CONSTITUCIONAIS E LEGAIS.</b>	<b>13,00%</b>
<b>VALOR REFERENTE À DIFERENÇA ENTRE O VALOR EXECUTADO E O LIMITE MÍNIMO CONSTITUCIONAL.</b>	<b>(1.066.278,90)</b>



# Prefeitura Municipal de Vassouras

Índices Constitucionais 2021 - **Ações e Serviços Públicos de Saúde** - Janeiro a Agosto de 2021

## R\$ 54.433.090,21

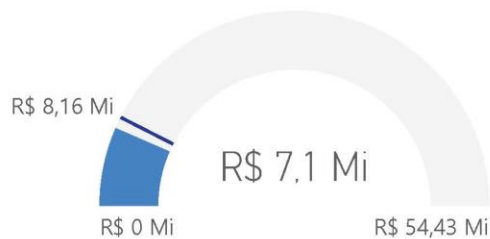
Receita utilizada para apuração dos índices

### R\$ 8.164.963,5315

Valor correspondente a 15% da Receita



R\$ 7.913.561,92  
Total de Despesa - Empenhado  
14,54%  
% Aplicado



R\$ 7.098.684,63  
Total de Despesa - Liquidado  
13,04%  
% Aplicado



R\$ 7.093.315,63  
Total de Despesa - Pago  
13,03%  
% Aplicado

## DESPESA COM PESSOAL – PODER EXECUTIVO

DESPESA COM PESSOAL	EXECUTADAS (Últimos 12 Meses)
DESPESA COM PESSOAL (I)	R\$ 87.326.993,00
INSCRIÇÃO EM RP NÃO PROCESSADOS (II)	R\$ 3.042.758,81
DESPESA TOTAL COM PESSOAL (IV) = (I + II)	R\$ 90.369751,81
TOTAL DA DESPESA LÍQUIDA COM PESSOAL PARA FINS DE APURAÇÃO DO LIMITE – DTP sobre a RCL	37,57%

# TRANSPARÊNCIA

## SITE DA PREFEITURA

<http://www.vassouras.rj.gov.br/>

## PORTAL DA TRANSPARÊNCIA:

<https://www.vassouras.rj.gov.br/transparencia>

## SIC - SERVIÇO DE INFORMAÇÃO AO CIDADÃO

**FÍSICO – NO TÉRREO DO PRÉDIO DA PREFEITURA**

**ONLINE – [NO SITE DA PREFEITURA- ÍCONE PORTAL DA TRANSPARÊNCIA](#)**

**AGRADECEMOS A TODOS PELA  
PARTICIPAÇÃO.**

