



Estado do Rio de Janeiro  
Câmara Municipal de Vassouras

Vassouras, 25 de setembro de 2019.

Ofício n.º 215/2019 SECLEG/CMV

Prezada Controladora,

Venho, por meio deste, encaminhar a V. Exa., a Ata da Audiência Pública do Poder Executivo, referente ao 2º quadrimestre de 2019 realizada no dia 23/09/2019.

Sem mais para o momento, aproveito a oportunidade para renovar protestos de elevada estima e consideração.

José Maria Vaz Capute  
Presidente

À: Sr<sup>a</sup>.  
Gilda da Cruz Mangueira Muniz  
Controladora Geral do Município



**Estado do Rio de Janeiro**  
Câmara Municipal de Vassouras

Ata da Audiência Pública, referente ao 2º quadrimestre de 2019 realizada em vinte e três de setembro de 2019 na forma abaixo:

Aos vinte e três dias do mês de setembro do ano em curso, reuniu-se à Câmara Municipal em Audiência Pública de prestação de contas da Prefeitura Municipal de Vassouras referente ao 2º quadrimestre de 2019, atendendo ao ofício do Prefeito Severino Ananias Dias Filho, em conformidade com a Lei 101/2000, Lei de Responsabilidade Fiscal. A Comissão de Finanças e Orçamento recebeu a representante do Controle Interno da Prefeitura Municipal, a Controladora Dra. Gilda da Cruz Manguera Muniz e sua equipe técnica. A Controladora informou que o objetivo desta é abordar de forma resumida o comportamento e desempenho orçamentário e financeiro do 2º quadrimestre de 2019, assim como avaliar as metas fiscais previamente estabelecidas para o município de Vassouras na LDO de 2019, tornando pública a execução do orçamento. Como fonte de informação foram utilizados os balancetes da receita e da despesa emitidos pela Secretaria Municipal de Fazenda e complementadas pela Controladoria Geral do Município. Fez a demonstração e explanação dos gráficos e tabelas da Prefeitura Municipal em obediência à Lei de Responsabilidade Fiscal, todos os limites constitucionais foram prontamente atendidos conforme indica a Carta Magna. Os Vereadores Francisco Carlos Teixeira Brando e Marco Aurélio Batalha fizeram os questionamentos e foram todos prontamente esclarecidos. Sem outros questionamentos, o Vereador Francisco Carlos agradeceu a presença da Controladora e sua equipe e encerrou a Audiência Pública. E para constar eu, Ângela de Carvalho Araújo, Agente Administrativo, lavrei a presente Ata, que será assinada pela Comissão de Finanças e Orçamento.



**Praça Campo Belo  
(vista área)**

# **PREFEITURA MUNICIPAL DE VASSOURAS**

## **AUDIÊNCIA PÚBLICA**

## **PRESTAÇÃO DE CONTAS**

## **2º QUADRIMESTRE/2019**



Chafariz Monumental

# **DEMONSTRAÇÃO E AVALIAÇÃO**

## **DO CUMPRIMENTO**

## **DAS METAS FISCAIS**

## **2º QUADRIMESTRE /2019**



**Chafariz Monumental**

# **PRINCÍPIOS CONSTITUCIONAIS**

**Legalidade; Moralidade; Impessoalidade;  
Publicidade e Eficiência**

# LEGISLAÇÃO BASE DA AUDIÊNCIA PÚBLICA

## **Lei de Responsabilidade Fiscal - LC 101/2000**

“Estabelece normas de finanças públicas voltadas para a  
responsabilidade na gestão fiscal e dá outras providências”

*Em seu art. 9º, § 4º, determina que até o final dos meses de maio, setembro e fevereiro, o Poder Executivo demonstrará e avaliará o cumprimento das metas fiscais de cada quadrimestre, em audiência pública na Comissão referida no §1º do art. 166 da Constituição ou equivalente nas Casas Legislativas Estaduais e Municipais.*

## **OBJETIVO DA AUDIÊNCIA PÚBLICA**

**DEMONSTRAR E AVALIAR O CUMPRIMENTO DAS METAS FISCAIS NO QUADRIMESTRE, CONFORME DISPOSTO NO PARÁGRAFO 4º DO ARTIGO 9º DA LEI DE RESPONSABILIDADE FISCAL**

***(2º QUADRIMESTRE /2019)***



Câmara Municipal

# PLANO DE AÇÃO



## INSTRUMENTOS DE PLANEJAMENTO

**PPA**



**Planejar**



**LDO**




**Orientar**



**LOA**



**Executar**



**Políticas Públicas e Programas de Governo**



## AUDIÊNCIA PÚBLICA – BASE LEGAL

### **Art.9º, § 4º - Lei Complementar Responsabilidade Fiscal:**

*“Até o final dos meses de **Maio, Setembro e Fevereiro**, o Poder Executivo demonstrará e avaliará o cumprimento das metas fiscais de cada quadrimestre, em Audiência Pública na comissão referida no § 1º do Art. 166 da Constituição ou equivalente nas Casas Legislativas Estaduais e Municipais.”*



# **RESULTADOS**

**FONTE: RELATÓRIO RESUMIDO DA EXECUÇÃO  
ORÇAMENTÁRIA (SIGFIS MÓDULO LRF)**

# AUDIÊNCIA – GESTÃO FISCAL

## BALANÇO ORÇAMENTÁRIO

Demonstra as **receitas e despesas previstas, em confronto com as realizadas**. Regulamentado pela lei federal 4.320/64, o Balanço Orçamentário é a demonstração contábil pública que discrimina o saldo das contas de receitas e despesas orçamentárias, comparando as parcelas previstas e fixadas com as executadas.



**PREFEITURA MUNICIPAL DE VASSOURAS**

**2º QUADRIMESTRE/2019**

**RECEITA PÚBLICA**

# AUDIÊNCIA – GESTÃO FISCAL

## RECEITA PÚBLICA

É todo e qualquer **recolhimento feito aos cofres públicos** efetivado através de numerário ou outros bens representativos de valores que o governo tem o direito de arrecadar em virtude de leis, contratos e títulos.  
(Kohama 2003 – pág 82)

# ARRECADAÇÃO ATÉ O 2º QUADRIMESTRE/2019

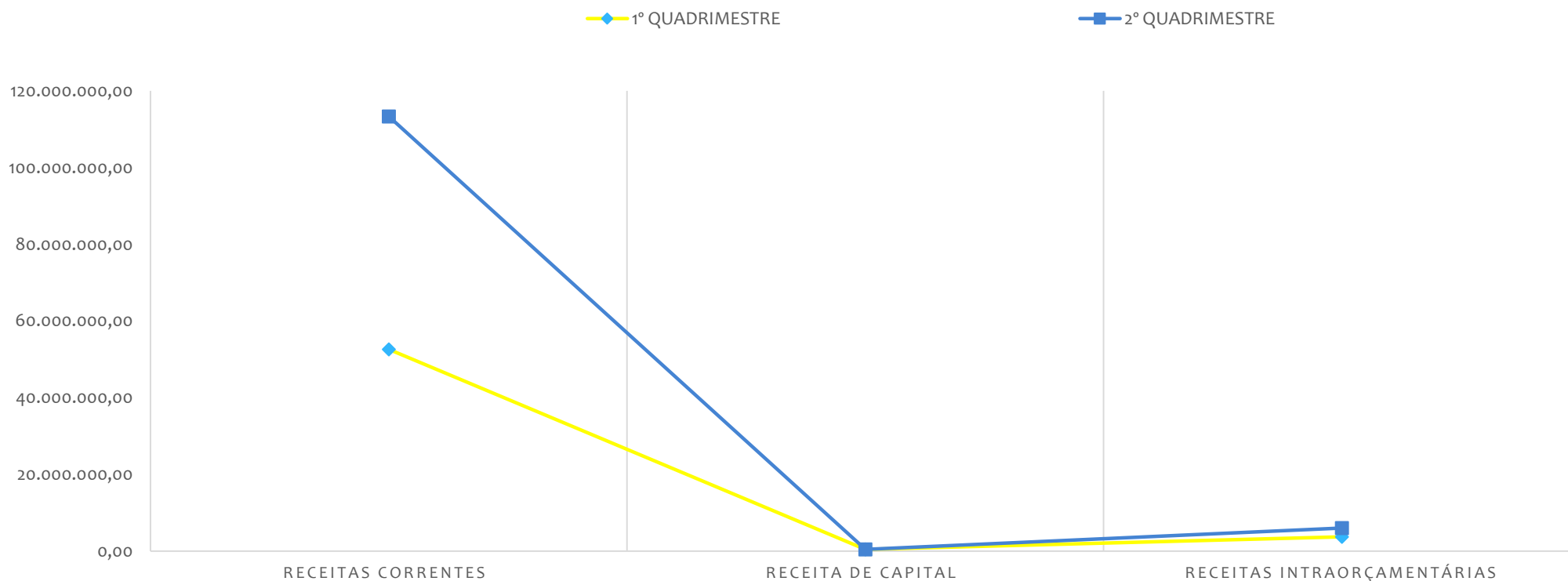
119.803.141,29

RECEITAS	PREVISÃO INICIAL (a)	RECEITAS REALIZADAS ATÉ (b)	% (b/a)
Impostos, Taxas e Contribuições de Melhoria	13.783.646,67	9.033.025,10	66%
Receita de Contribuições	6.910.400,00	1.717.312,61	25%
Receita Patrimonial	7.432.702,98	6.009.641,70	81%
Receita de Serviços	1,00	0,00	0%
Transf. da União e de suas Entidades	95.662.546,72	66.605.423,37	70%
Transf. Estados, D Federal e suas Entidades	27.149.074,16	18.607.102,13	69%
Transf. de Instituições Privadas	23.000,00	1.679,63	7%
Transf. de Outras Instituições Públicas	13.437.226,00	9.899.953,16	74%
Transf. de Pag. de Dep. não Identificados	4.000,00	875,30	22%
Outras Receitas Correntes	4.833.674,40	1.499.141,64	31%
Receitas de Capital	22.400.281,67	412.765,23	2%
Receitas Intra-Orçamentárias	7.145.763,52	6.016.221,42	84%
<b>TOTAL</b>	<b>198.782.317,12</b>	<b>119.803.141,29</b>	<b>60%</b>

# ARRECADAÇÃO ATÉ O 1º QUADRIMESTRE/2019

119.803.141,29

RECEITAS	1º QUADRIMESTRE	2º QUADRIMESTRE
RECEITAS CORRENTES	52.630.959,03	60.743.195,61
RECEITA DE CAPITAL	412.765,23	0,00
RECEITAS INTRAORÇAMENTÁRIAS	3.720.837,93	2.295.383,49
<b>TOTAL</b>	<b>56.764.562,19</b>	<b>63.038.579,10</b>





**PREFEITURA MUNICIPAL DE VASSOURAS**

**2º QUADRIMESTRE/2019**

**DESPESA PÚBLICA**



# AUDIÊNCIA – GESTÃO FISCAL

## DESPESA PÚBLICA

Conforme Kohama (2003), a despesa pública constitui-se dos gastos fixados na Lei Orçamentária Anual ou em leis especiais, destinados à execução dos serviços públicos e dos aumentos patrimoniais, à satisfação dos compromissos da dívida pública, restituições de importâncias recebidas a título de cauções, depósitos ou consignações.



# ORÇAMENTO ANUAL - 2019

**Lei Municipal Nº 3.057, de 26/12/2018 (LOA)**

**DOTAÇÃO INICIAL: 183.286.607,62**

# COMPORTAMENTO DA DESPESA ATÉ 2º QUADRIMESTRE/2019

**DESPESAS EMPENHADAS Até 04/2019**

**82.405.545,80**

## DESPESAS CORRENTES

	DOTAÇÃO INICIAL (a)	DESPESAS EMPENHADAS (b)	% (b/a)
Pessoal e Encargos	77.609.463,10	24.220.453,10	31%
Juros/Enc. da Dívida	10.006,00	0,00	0%
Outras Despesas Correntes	80.328.560,20	56.228.151,40	70%
<b>Total Despesas Correntes</b>	<b>175.720.101,60</b>	<b>80.448.604,50</b>	<b>46%</b>

## DESPESAS DE CAPITAL

	DOTAÇÃO INICIAL (a)	DESPESAS EMPENHADAS (b)	% (b/a)
Investimentos	6.376.927,40	1.098.787,00	17%
Inversões Financeiras	400.001,00	315.242,60	79%
Amortização da Dívida	1.050.004,00	542.911,80	52%
<b>Total Despesas Capital</b>	<b>7.826.932,40</b>	<b>1.956.941,30</b>	<b>25%</b>

## DESPESAS INTRA-ORÇAMENTÁRIAS

	DOTAÇÃO INICIAL (a)	DESPESAS EMPENHADAS (b)	% (b/a)
<b>Total Despesas Intra-Orçamentárias</b>	<b>7.566.506,00</b>	<b>3.881.779,40</b>	<b>51%</b>

# COMPORTAMENTO DA DESPESA ATÉ 1º QUADRIMESTRE/2019

**DESPESAS LIQUIDADAS Até 04/2019**

**45.644.683,90**

## DESPESAS CORRENTES

	DOTAÇÃO INICIAL (a)	DESPESAS LIQUIDADAS (b)	% (b/a)
Pessoal e Encargos	77.609.463,10	21.374.535,40	28%
Juros/Enc. da Dívida	10.006,00	0,00	0%
Outras Despesas Correntes	80.328.560,20	20.863.540,40	26%
<b>Total Despesas Correntes</b>	<b>175.720.101,60</b>	<b>42.238.075,80</b>	<b>24%</b>

## DESPESAS DE CAPITAL

	DOTAÇÃO INICIAL (a)	DESPESAS LIQUIDADAS (b)	% (b/a)
Investimentos	6.376.927,40	736.651,80	12%
Inversões Financeiras	400.001,00	315.242,60	79%
Amortização da Dívida	1.050.004,00	482.911,70	46%
<b>Total Despesas Capital</b>	<b>7.826.932,40</b>	<b>1.534.806,10</b>	<b>20%</b>

## DESPESAS INTRA-ORÇAMENTÁRIAS

	DOTAÇÃO INICIAL (a)	DESPESAS LIQUIDADAS (b)	% (b/a)
<b>Total Despesas Intra-Orçamentárias</b>	<b>7.566.506,00</b>	<b>1.871.802,00</b>	<b>25%</b>

## COMPORTAMENTO DA DESPESA ATÉ 1º QUADRIMESTRE/2019

**DESPESAS PAGAS Até 04/2019**

**42.412.015,00**

### DESPESAS CORRENTES

	DOTAÇÃO INICIAL (a)	DESPESAS PAGAS (b)	% (b/a)
Pessoal e Encargos	77.609.463,10	20.806.508,30	27%
Juros/Enc. da Dívida	10.006,00	0,00	0%
Outras Despesas Correntes	80.328.560,20	19.218.896,90	24%
<b>Total Despesas Correntes</b>	<b>175.720.101,60</b>	<b>40.025.405,30</b>	<b>23%</b>

### DESPESAS DE CAPITAL

	DOTAÇÃO INICIAL (a)	DESPESAS PAGAS (b)	% (b/a)
Investimentos	6.376.927,40	358.596,30	6%
Inversões Financeiras	400.001,00	133.000,00	33%
Amortização da Dívida	1.050.004,00	456.084,70	43%
<b>Total Despesas Capital</b>	<b>7.826.932,40</b>	<b>947.681,00</b>	<b>12%</b>

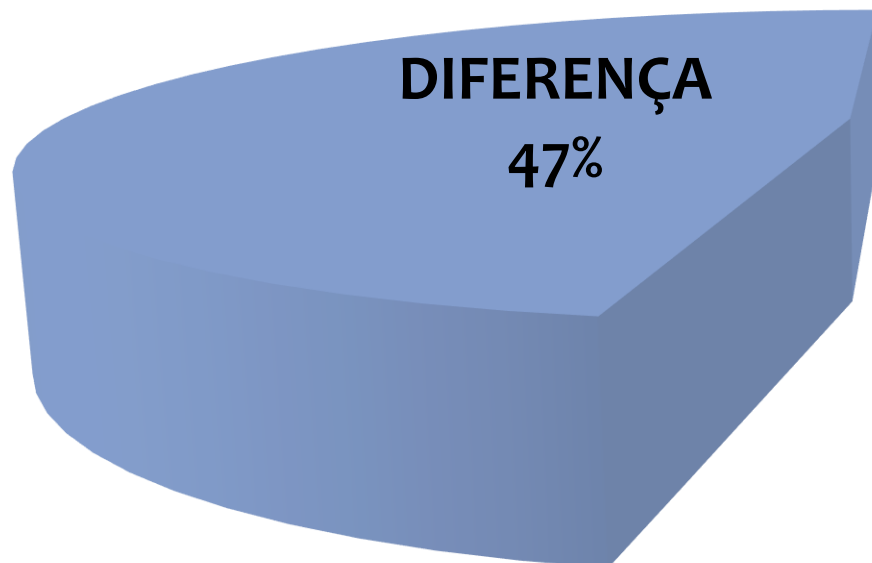
### DESPESAS INTRA-ORÇAMENTÁRIAS

	DOTAÇÃO INICIAL (a)	DESPESAS PAGAS (b)	% (b/a)
<b>Total Despesas Intra-Orçamentárias</b>	<b>7.566.506,00</b>	<b>1.438.928,70</b>	<b>19%</b>

# COMPARATIVO DA DESPESA

DESPEAS EMPENHADAS	86.287.325,20
DESPEAS LIQUIDADAS	45.644.683,90
<b>DIFERENÇA</b>	<b>40.642.641,30</b>

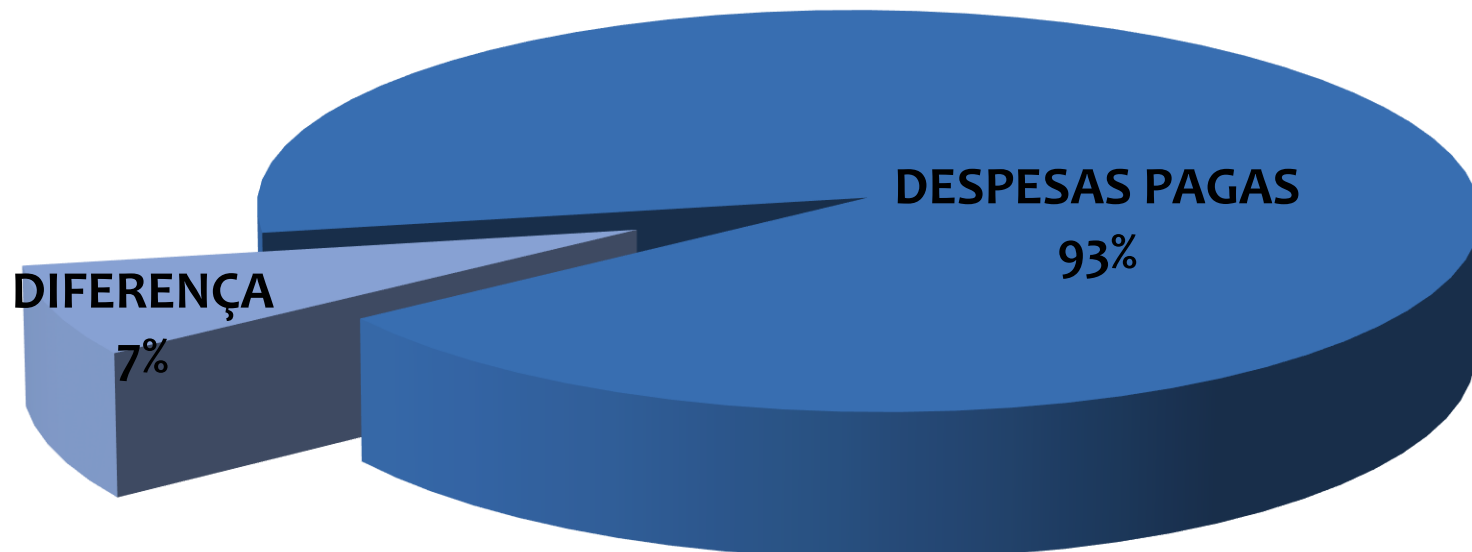
## DESPEAS EMPENHADAS



## COMPARATIVO DA DESPESA

DESPESAS LIQUIDADAS	45.644.683,90
DESPESAS PAGAS	42.412.015,00
<b>DIFERENÇA</b>	<b>3.232.668,90</b>

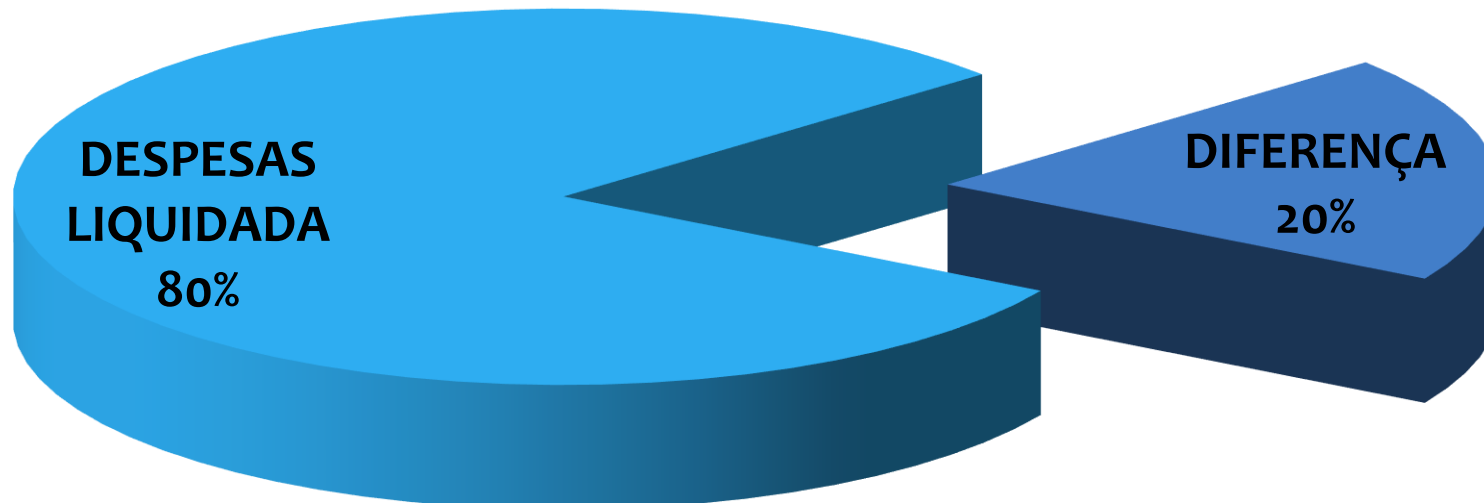
### DESPESAS LIQUIDADAS



# APLICAÇÃO DA RECEITA ARRECADADA

RECEITAS REALIZADAS	56.764.562,10
DESPEAS LIQUIDADADA	45.644.683,90
<b>DIFERENÇA</b>	<b>11.119.878,20</b>

## RECEITA REALIZADA







**APLICAÇÃO EM AÇÕES**

**E SERVIÇOS PÚBLICOS DE SAÚDE**

# APLICAÇÃO EM SAÚDE - 1º QUADRIMESTRE/2019

ADCT, art 77 - Anexo 12

R\$ 1,00

RECEITAS PARA APURAÇÃO DA APLICAÇÃO EM AÇÕES E SERVIÇOS PÚBLICOS DE SAÚDE	PREVISÃO INICIAL	PREVISÃO ATUALIZADA (a)	RECEITAS REALIZADAS	
			Até 2º Bim/2019 (b)	% (b/a)
<b>RECEITA DE IMPOSTOS LÍQUIDA (I)</b>	12.403.351,3	12.403.351,3	3.526.125,7	28,43
Imposto Predial e Territorial Urbano - IPTU	3.150.000,0	3.150.000,0	1.742,4	0,06
Imposto sobre Transmissão de Bens Intervivos - ITBI	870.515,1	870.515,1	200.447,1	23,03
Imposto sobre Serviços de Qualquer Natureza - ISS	5.035.232,6	5.035.232,6	2.067.744,6	41,07
Imposto de Renda Retido na Fonte - IRRF	1.644.837,8	1.644.837,8	918.215,5	55,82
Imposto Territorial Rural - ITR	0,0	0,0	0,0	0,00
Multas, Juros de Mora e Outros Encargos dos Impostos	101.294,4	101.294,4	22.308,2	22,02
Dívida Ativa dos Impostos	1.428.218,7	1.428.218,7	205.867,3	14,41
Multas, Juros de Mora e Outros Encargos da Dívida Ativa	173.252,7	173.252,7	109.800,6	63,38
<b>RECEITAS DE TRANSFERÊNCIAS CONSTITUCIONAIS (II)</b>	48.592.404,4	48.592.404,4	19.323.530,7	39,77
Cota-Parte FPM	17.614.009,2	17.614.009,2	7.055.596,4	40,06
Cota-Parte ITR	22.239,1	22.239,1	3.449,3	15,51
Cota-Parte IPVA	3.135.555,0	3.135.555,0	2.512.408,3	80,13
Cota-Parte ICMS	27.137.773,9	27.137.773,9	9.531.109,3	35,12
Cota-Parte IPI-Exportação	590.494,1	590.494,1	220.967,4	37,42
Compensações Financeiras Provenientes de Impostos e Transferências CONSTITUCIONAIS	92.333,1	92.333,1	0,0	0,00
Desoneração ICMS (LC 87/96)	92.333,1	92.333,1	0,0	0,00
Outras	0,0	0,0	0,0	0,00
<b>TOTAL DAS RECEITAS PARA APURAÇÃO DA APLICAÇÃO EM AÇÕES E SERVIÇOS PÚBLICOS DE SAÚDE (III) = I + II</b>	<b>60.995.755,7</b>	<b>60.995.755,7</b>	<b>22.848.656,4</b>	<b>37,48</b>

# APLICAÇÃO EM SAÚDE - 1º QUADRIMESTRE/2019

DESPESAS COM SAÚDE (Por Grupo de Natureza da Despesa)	DOTAÇÃO INICIAL	DOTAÇÃO ATUALIZADA (e)	DESPESAS EMPENHADAS		DESPESAS LIQUIDADAS	
			Até 2º Bim/2019 (f)	% (f/e)	Até 2º Bim/2019 (g)	% (g/e)
<b>DESPESAS CORRENTES</b>	<b>56.547.162,0</b>	<b>56.547.162,0</b>	<b>44.110.765,7</b>	<b>78,01</b>	<b>20.004.758,8</b>	<b>35,38</b>
Pessoal e Encargos Sociais	16.007.003,0	16.007.003,0	6.205.034,1	38,76	5.901.304,2	36,87
Juros e Encargos da Dívida	0,0	0,0	0,0	0,00	0,0	0,00
Outras Despesas Correntes	40.540.159,0	40.540.159,0	37.905.731,6	93,50	14.103.454,6	34,79
<b>DESPESAS DE CAPITAL</b>	<b>570.019,0</b>	<b>570.019,0</b>	<b>118.228,7</b>	<b>20,74</b>	<b>0,0</b>	<b>0,00</b>
Investimentos	570.019,0	570.019,0	118.228,7	20,74	0,0	0,00
Inversões Financeiras	0,0	0,0	0,0	0,00	0,0	0,00
Amortização da Dívida	0,0	0,0	0,0	0,00	0,0	0,00
<b>TOTAL DAS DESPESAS COM SAÚDE (IV)</b>	<b>57.117.181,0</b>	<b>57.117.181,0</b>	<b>44.228.994,4</b>	<b>77,44</b>	<b>20.004.758,8</b>	<b>35,02</b>

DESPESAS COM SAÚDE NÃO COMPUTADAS PARA FINS DE APURAÇÃO DO PERCENTUAL MÍNIMO	DOTAÇÃO INICIAL	DOTAÇÃO ATUALIZADA	DESPESAS EMPENHADAS		DESPESAS LIQUIDADAS	
			Até 2º Bim/2019 (h)	% (h/IV)	Até 2º Bim/2019 (i)	% (IVg)
DESPESAS COM INATIVOS E PENSIONISTAS	0,0	0,0	0,0	0,00	0,0	0,00
DESPESA COM ASSISTÊNCIA À SAÚDE QUE NÃO ATENDE AO PRINCÍPIO DE ACESSO UNIVERSAL	0,0	0,0	0,0	0,00	0,0	0,00
DESPESAS CUSTEADAS COM OUTROS RECURSOS	46.484.058,0	46.484.058,0	38.857.091,6	87,85	15.171.025,6	75,84
Recursos de Transferência do Sistema Único de Saúde - SUS	45.214.037,0	45.214.037,0	38.154.732,9	86,27	15.032.790,9	75,15
Recursos de Operações de Crédito	0,0	0,0	0,0	0,00	0,0	0,00
Outros Recursos	1.270.021,0	1.270.021,0	702.358,7	1,59	138.234,7	0,69
OUTRAS AÇÕES E SERVIÇOS NÃO COMPUTADOS	0,0	0,0	0,0	0,00	0,0	0,00
RESTOS A PAGAR NÃO PROCESSADOS INSCRITOS INDEVIDAMENTE NO EXERCÍCIO SEM DISPONIBILIDADE FINANCEIRA*	0,0	0,0	0,0	0,00	0,0	0,00
DESPESAS CUSTEADAS COM DISPONIBILIDADE DE CAIXA VINCULADA AOS RESTOS A PAGAR CANCELADOS*	0,0	0,0	0,0	0,00	0,0	0,00
DESPESAS CUSTEADAS CREC. VINCULADOS À PARCELA DO % MÍNIMO NÃO APLICADAS EM AÇÕES E SERV. SAÚDE EM EXER. ANTERIORES*	0,0	0,0	0,0	0,00	0,0	0,00
<b>TOTAL DAS DESPESAS COM SAÚDE NÃO COMPUTADAS (V)</b>	<b>46.484.058,0</b>	<b>46.484.058,0</b>	<b>38.857.091,6</b>	<b>87,85</b>	<b>15.171.025,6</b>	<b>75,84</b>
<b>TOTAL DAS DESPESAS COM AÇÕES E SERVIÇOS PÚBLICOS DE SAÚDE (VI) = (IV - V)</b>	<b>10.633.123,0</b>	<b>10.633.123,0</b>	<b>5.371.902,8</b>	<b>12,15</b>	<b>4.833.733,2</b>	<b>24,16</b>

**PERCENTUAL DE APLICAÇÃO EM AÇÕES E SERVIÇOS PÚBLICOS DE SAÚDE SOBRE A RECEITA DE IMPOSTOS LÍQUIDA E TRANSFERÊNCIAS CONSTITUCIONAIS E LEGAIS (VII%) = (VII / IIIb X 100) - LIMITE CONSTITUCIONAL 15% <sup>III - B</sup>** **21,15 %**

**VALOR REFERENTE À DIFERENÇA ENTRE O VALOR EXECUTADO E O LIMITE MÍNIMO CONSTITUCIONAL [(VII - 15)/100xIIIb] <sup>B</sup>** **1.406.284,7**



# APLICAÇÃO EM EDUCAÇÃO

# APLICAÇÃO DE ENSINO - 1º QUADRIMESTRE/2019

## FUNDEB

RECEITAS DO FUNDEB	PREVISÃO INICIAL	PREVISÃO ATUALIZADA (a)	RECEITAS REALIZADAS	
			Até 2º Bim/2019 (b)	% (b/a)
<b>10-RECEITAS DESTINADAS AO FUNDEB</b>	9.718.480,9	9.718.480,9	3.864.706,1	39,77
10.1-Cota-Parte FPM Destinada ao FUNDEB - (20% de 2.1.1)	3.522.801,8	3.522.801,8	1.411.119,2	40,06
10.2-Cota-Parte ICMS Destinada ao FUNDEB - (20% de 2.2)	5.427.554,8	5.427.554,8	1.906.221,9	35,12
10.3-ICMS-Desoneração Destinada ao FUNDEB - (20% de 2.3)	18.466,6	18.466,6	0,0	0,00
10.4-Cota-Parte IPI-Exportação Destinada ao FUNDEB - (20% de 2.4)	118.098,8	118.098,8	44.193,5	37,42
10.5-Cota-Parte ITR ou ITR arcaado (20% de 1.5 + 2.5)	4.447,8	4.447,8	689,8	15,51
10.6-Cota-Parte IPVA Destinada ao FUNDEB - (20% de 2.6)	627.111,0	627.111,0	502.481,7	80,13
<b>11-RECEITAS RECEBIDAS DO FUNDEB</b>	13.500.000,0	13.500.000,0	5.481.944,2	40,61
11.1-Transferências de Recursos do FUNDEB	13.436.226,0	13.436.226,0	5.473.633,1	40,74
11.2-Complementação da União ao FUNDEB	0,0	0,0	0,0	0,00
11.3-Receita de Aplicação Financeira dos Recursos FUNDEB	63.774,0	63.774,0	8.311,1	13,03
<b>12-RESULTADO LÍQUIDO DAS TRANSFERÊNCIAS DO FUNDEB (11.1 - 10)</b>	<b>3.717.745,1</b>	<b>3.717.745,1</b>	<b>1.608.927,0</b>	<b>43,28</b>

[SE RESULTADO LÍQUIDO DA TRANSFERÊNCIA (12 > 0)] = ACRÉSCIMO RESULTANTE DAS TRANSFERÊNCIAS DO FUNDEB

[SE RESULTADO LÍQUIDO DA TRANSFERÊNCIA (12 < 0)] = DECRÉSCIMO RESULTANTE DAS TRANSFERÊNCIAS DO FUNDEB

DESPESAS DO FUNDEB	DOTAÇÃO INICIAL	DOTAÇÃO ATUALIZADA (d)	DESPESAS EMPENHADAS		DESPESAS LIQUIDADAS	
			Até 2º Bim/2019 (e)	% (f)=(e/d)	Até 2º Bim/2019 (g)	% (h)=(g/d)
<b>13-PAGAMENTO DOS PROFESSORES DO MAGISTÉRIO</b>	8.090.500,0	8.787.938,7	3.168.843,8	36,06	3.168.843,8	36,06
13.1-Com Educação Infantil	2.110.000,0	2.110.000,0	287.985,8	13,65	287.985,8	13,65
13.2-Com Ensino Fundamental	5.980.500,0	6.677.938,7	2.880.858,0	43,14	2.880.858,0	43,14
<b>14-OUTRAS DESPESAS</b>	5.409.500,0	5.409.500,0	1.873.538,6	34,63	1.873.538,6	34,63
14.1-Com Educação Infantil	2.130.002,0	2.130.002,0	171.229,0	8,04	171.229,0	8,04
14.2-Com Ensino Fundamental	3.279.498,0	3.279.498,0	1.702.309,6	51,91	1.702.309,6	51,91
<b>15-TOTAL DAS DESPESAS DO FUNDEB (13+14)</b>	<b>13.500.000,0</b>	<b>14.197.438,7</b>	<b>5.042.382,4</b>	<b>35,52</b>	<b>5.042.382,4</b>	<b>35,52</b>

### DEDUÇÕES PARA FINS DE LIMITE DO FUNDEB PARA PAGAMENTO DOS PROFESSORES DE ENSINO

<b>16-RESTOS A PAGAR INSCRITOS NO EXERCÍCIO SEM DISPONIBILIDADE FINANCEIRA DE RECURSOS DO FUNDEB</b>	<b>0,00</b>
16.1-FUNDEB 60%	0,00
16.2-FUNDEB 40%	0,00
<b>17-DESPESAS CUSTEADAS COM O SUPERÁVIT FINANCEIRO, DO EXERCÍCIO ANTERIOR, DO FUNDEB</b>	<b>0,00</b>
17.1-FUNDEB 60%	0,00
17.2-FUNDEB 40%	0,00
<b>18-TOTAL DE DEDUÇÕES CONSIDERADAS PARA FINS DE LIMITE DO FUNDEB(16+17)</b>	<b>0,00</b>

### INDICADORES DO FUNDEB

<b>19-TOTAL DE DESPESAS DO FUNDEB PARA FINS DE LIMITE (15 - 18)</b>	<b>5.042.382,40</b>
19.1-MÍNIMO DE 60% DO FUNDEB NA REMUNERAÇÃO DO MAGISTÉRIO (13-(16.1+17.1))/(11)x100	57,81
19.2-MÁXIMO DE 40% EM DESPESAS COM MDE QUE NÃO REMUNERAÇÃO DO MAGISTÉRIO (14-(16.2+17.2))/(11)x100	34,18
19.3-MÁXIMO DE 5% NÃO APLICADO NO EXERCÍCIO (100-(19.1+19.2))	8,02

### CONTROLE DA UTILIZAÇÃO DE RECURSOS NO EXERCÍCIO SUBSEQUENTE

<b>20-RECURSOS RECEBIDOS DO FUNDEB EM 2018 QUE NÃO FORAM UTILIZADOS</b>	<b>0,00</b>
<b>21-DESPESAS CUSTEADAS COM O SALDO DO ITEM 20 ATÉ O PRIMEIRO TRIMESTRE DE 2019</b>	<b>0,00</b>

# APLICAÇÃO DE ENSINO - 1º QUADRIMESTRE/2019

## AJUSTE DAS DESPESAS COM MANUTENÇÃO E DESENVOLVIMENTO DO ENSINO

<b>VINCULADAS ÀS RECEITAS RESULTANTES DE IMPOSTOS</b>	430.703,40
Despesas com Ensino Fundamental ( 24.2 )	414.099,70
Despesas com Educação Infantil em Creches e Pré-Escolas ( 23.2 )	16.603,70
<b>PARCELA DAS TRANSFERÊNCIAS DESTINADA À FORMAÇÃO DO FUNDEB ( 10 )</b>	3.864.706,10
<b>INATIVOS PAGOS COM RECURSOS DO TESOIRO ( 40 )</b>	0,00
Despesas com Ensino Fundamental	0,00
Despesas com Educação Infantil em Creches e Pré-Escolas	0,00
<b>TOTAL DA DESPESA COM MANUTENÇÃO E DESENVOLVIMENTO DO ENSINO - ( 24.2 + 23.2 + 10 + 40 )</b>	4.295.409,50
<b>AJUSTE DA TABELA DE CUMPRIMENTO DOS LIMITES CONSTITUCIONAIS</b>	
Mínimo de <25%> das receitas resultantes de impostos na manutenção e desenvolvimento do ensino - Caput do artigo 212 da CF/88	18,80
Mínimo de <60%> do FUNDEB na remuneração do magistério do Ensino Fundamental - caput § 5º do artigo 60 do ADCT	57,81



# DESPESA DE PESSOAL

# DESPESA COM PESSOAL – 1º QUADRIMESTRE/2019 (PODER EXECUTIVO)

## DEMONSTRATIVO DA DESPESA COM PESSOAL - ESTIMADO

DESPESA COM PESSOAL	DESPESA EXECUTADA Maio 2018 a Abril 2019		
	LIQUIDADAS	Inscritas em RP Não Processados	TOTAL
<b>DESPESA BRUTA COM PESSOAL (I)</b>	<b>71.701.480,90</b>	<b>553.740,46</b>	<b>72.255.221,36</b>
Pessoal Ativo	64.791.630,41	553.740,46	65.345.370,87
Pessoal Inativo e Pensionista	6.909.850,49	0,00	6.909.850,49
Outras Despesas de Pessoal Decorrentes de Contratos de Terceirização (art. 18.,§1º LRF)	0,00	0,00	0,00
	0,00	0,00	0,00
<b>Despesas não Computadas (art.19,§ 1º da LRF) (II)</b>	<b>6.802.556,79</b>	<b>0,00</b>	<b>6.802.556,79</b>
(-) Decorrentes de Decisão Judicial	0,00	0,00	0,00
(-)Inativos e Pensionistas com Recursos Vinculados	6.802.556,79	0,00	6.802.556,79
(-)Indenizações por Demissão e Incentivo à Demissão Voluntária	0,00	0,00	0,00
(-)Despesas de Exercícios Anteriores	0,00	0,00	0,00
<b>DESPESA TOTAL COM PESSOAL – DTP (IV)=(I-II)</b>	<b>64.898.924,11</b>	<b>553.740,46</b>	<b>65.452.664,57</b>
<b>APURAÇÃO DO CUMPRIMENTO DO LIMITE LEGAL</b>			<b>VALOR</b>
<b>RECEITA CORRENTE LÍQUIDA – RCL (V)</b>			<b>160.137.249,64</b>
<b>% do TOTAL DA DESPESA LIQUIDA COM PESSOAL PARA FINS DE APURAÇÃO DO LIMITE – TDP sobre a RCL (VI) = (IV/V) * 100</b>			<b>40,87%</b>
LIMITE MÁXIMO (inciso III, art. 20 da LRF) - <54,00%>			86.474.114,81
LIMITE PRUDENCIAL (§único, art.22 da LRF) - <51,30%>			82.150.409,07
LIMITE DE ALERTA (inciso II do §1º do art. 59 da LRF) - <48,6%>			77.826.703,33



# PREFEITURA MUNICIPAL DE VASSOURAS



OBRIGADO PELA PARTICIPAÇÃO