



Estado do Rio de Janeiro
Câmara Municipal de Vassouras

Vassouras, 02 de outubro de 2018.

Ofício n.º 202/2018/SECLEG/CMV

Prezada Controladora,


Venho, por meio deste, encaminhar a V. Exa., a Ata da Audiência Pública do Poder Executivo, referente ao 2º quadrimestre de 2018 realizada no dia 20/09/2018.

Sem mais para o momento, aproveito a oportunidade para renovar protestos de elevada estima e consideração.


Sandro Alex de Medeiros Motta
Presidente

À: Sr.^a.
Gilda da Cruz Mangueira Muniz
Controladora Geral do Município

Procuradoria-Geral de Vassouras

Recebido em 10/10/18





Estado do Rio de Janeiro
Câmara Municipal de Vassouras


Ata da Audiência Pública, referente ao 2º quadrimestre de 2018 realizada em vinte de setembro de 2018 na forma abaixo:

Aos vinte dias do mês de setembro do ano em curso, reuniu-se à Câmara Municipal em Audiência Pública de prestação de contas da Prefeitura Municipal de Vassouras referente ao 2º quadrimestre de 2018, atendendo ao ofício do Prefeito Severino Ananias Dias Filho, em conformidade com a Lei 101/2000, Lei de Responsabilidade Fiscal. O Vereador Jeovane Lomeu, Presidente da Comissão de Finanças e Orçamento recepcionou a representante do Controle Interno da Prefeitura Municipal, a Controladora Gilda da Cruz Mangueira Muniz e sua equipe técnica. O objetivo desta é abordar de forma resumida o comportamento e desempenho orçamentário e financeiro do 2º quadrimestre de 2018, assim como avaliar as metas fiscais previamente estabelecidas para o município de Vassouras na LDO de 2018. Como fonte de informação foram utilizados os balancetes da receita e da despesa emitidos pela Secretaria Municipal de Fazenda e complementadas pela Controladoria Geral do Município. Fez a demonstração e explanação dos gráficos e tabelas da Prefeitura Municipal em obediência à Lei de Responsabilidade Fiscal, todos os limites constitucionais foram prontamente atendidos conforme indica a Carta Magna. Todos os questionamentos foram atendidos. Sem outros questionamentos foi encerrada a Audiência Pública. E para constar eu, Ângela de Carvalho Araújo, Agente Administrativo, lavrei a presente Ata.

AUDIÊNCIA PÚBLICA



Prefeitura Municipal de Vassouras



DEMONSTRAÇÃO E AVALIAÇÃO

DO CUMPRIMENTO

DAS METAS FISCAIS

2º QUADRIMESTRE / 2018

PRINCÍPIOS CONSTITUCIONAIS

**Legalidade; Moralidade; Impessoalidade; Publicidade
e Eficiência**

LEGISLAÇÃO BASE DA AUDIÊNCIA PÚBLICA

Lei de Responsabilidade Fiscal - LC 101/2000

“Estabelece normas de finanças públicas voltadas para a responsabilidade na gestão fiscal e dá outras providências”


Em seu art. 9º, § 4º, determina que até o final dos meses de maio, setembro e fevereiro, o Poder Executivo demonstrará e avaliará o cumprimento o cumprimento das metas fiscais de cada quadrimestre, em audiência pública na audiência pública na Comissão referida no §1º do art. 166 da Constituição ou Constituição ou equivalente nas Casas Legislativas Estaduais e Municipais. Municipais.

OBJETIVO DA AUDIÊNCIA PÚBLICA

**DEMONSTRAR E AVALIAR O CUMPRIMENTO DAS METAS
FISCAIS NO QUADRIMESTRE, CONFORME DISPOSTO NO
PARÁGRAFO 4º DO ARTIGO 9º DA LEI DE RESPONSABILIDADE
FISCAL**

(2º QUADRIMESTRE /2018)

PLANO DE AÇÃO




INSTRUMENTOS DE PLANEJAMENTO

PPA




Planejar

LDO



Orientar

LOA



Executar



Políticas Públicas e Programas de Governo



PRESTAÇÃO DE CONTAS

CONSTITUIÇÃO FEDERAL
(Parágrafo único art. 70)

“ Prestará contas qualquer pessoa física ou jurídica, pública ou privada, que utilize, arrecade, guarde, gerencie ou administre dinheiros, bens e valores públicos.”

PRINCÍPIOS FUNDAMENTAIS DA ADMINISTRAÇÃO PÚBLICA

- Equilíbrio entre receitas e despesas;
- Obediência aos preceitos legais consubstanciados na Lei de Responsabilidade Fiscal;
- Eficiência e justiça social na arrecadação dos tributos sob sua competência;
- Melhoria e democratização do gasto público;
- Transparência de suas ações.

RESULTADOS

**FONTE: RELATÓRIO RESUMIDO DA EXECUÇÃO
ORÇAMENTÁRIA (SIGFIS MÓDULO LRF) E
DADOS DO SISTEMA DE CONTABILIDADE**

AUDIÊNCIA – GESTÃO FISCAL

BALANÇO ORÇAMENTÁRIO

Demonstra as receitas e despesas previstas, em confronto com as realizadas. Regulamentado pela lei federal 4.320/64, o Balanço Orçamentário é a demonstração contábil pública que discrimina o saldo das contas de receitas e despesas orçamentárias, comparando as parcelas previstas e fixadas com as executadas.

PREFEITURA MUNICIPAL DE VASSOURAS

2º Quadrimestre/2018

RECEITA PÚBLICA

AUDIÊNCIA – GESTÃO FISCAL

RECEITA PÚBLICA

É todo e qualquer **recolhimento** feito aos **cofres públicos** efetivado através de numerário ou outros bens representativos de valores que o governo tem o direito de arrecadar em virtude de leis, contratos e títulos.
(Kohama 2003 – pág 82)

RECEITAS	PREVISÃO INICIAL	RECEITAS REALIZADAS
RECEITAS (EXCETO INTRA-ORÇAMENTÁRIAS) (I)	137.974.576,90	102.818.646,70
RECEITAS CORRENTES	131.388.366,90	102.648.085,10
IMPOSTOS, TAXAS E CONTRIBUIÇÕES DE MELHORIA	14.530.000,00	8.469.604,60
Impostos	11.812.300,00	7.481.129,50
Taxas	2.717.700,00	988.475,10
Contribuições de Melhoria	0,00	0,00
CONTRIBUIÇÕES	6.412.400,00	4.693.005,60
Contribuições Sociais	4.412.400,00	3.787.007,70
Contrib. para Custeio do Serv. de Iluminação Pública	2.000.000,00	905.997,90
RECEITA PATRIMONIAL	8.578.834,90	3.981.754,70
Valores Mobiliários	8.578.834,90	3.981.754,70
RECEITAS DE SERVIÇOS	1.148.418,80	0,00
Serviços e Atividades Ref. à Saúde	1.148.418,80	0,00
TRANSFERÊNCIAS CORRENTES	99.496.213,20	85.325.212,20
Transferências da União e de suas Entidades	62.674.213,20	57.033.882,80
Transf. dos Est. e do Dist. Fed. e suas Entidades	24.294.000,00	18.695.555,40
Transf. de Instituições Privadas	23.000,00	0,00
Transf. de Outras Instituições Públicas	12.501.000,00	9594.274,00
Transf. de Pessoas Físicas	4.000,00	1.500,00
OUTRAS RECEITAS CORRENTES	1.222.500,00	178.508,00
Multas Administrativas, Contratuais e Judiciais	107.053,00	77.106,60
Indenizações, Restituições e Ressarcimentos	85.447,00	64.106,30
Demais Receitas Correntes	1.030.000,00	37.295,10
RECEITAS DE CAPITAL	6.586.210,00	170.561,60
OPERAÇÕES DE CRÉDITO	1.000.000,00	0,00
Operações de Crédito - Mercado Interno	1.000.000,00	0,00
ALIENAÇÕES DE BENS	150.000,00	0,00
Alienações de Bens Móveis	150.000,00	0,00
TRANSFERÊNCIAS DE CAPITAL	5.436.210,00	170.561,60
Transf. da União e de suas Entidades	4.223.760,00	170.013,30
Transf. dos Estág. e do Dist. Fed. e suas Entidades	1.212.450,00	548,30

RECEITAS	PREVISÃO INICIAL	RECEITAS REALIZADAS
RECEITAS (INTRA-ORÇAMENTÁRIAS) (II)	6.310.241,50	1.650.064,60
TOTAL (III) = (I + II)	144.284.818,40	104.468.711,30
SALDO A REALIZAR		39.819.579,30

PREFEITURA MUNICIPAL DE VASSOURAS

2º Quadrimestre/2018

DESPESA PÚBLICA

AUDIÊNCIA – GESTÃO FISCAL

DESPESA PÚBLICA

Conforme Kohama (2003), a despesa pública constitui-se dos gastos fixados na Lei Orçamentária Anual ou em leis especiais, destinados à execução dos serviços públicos e dos aumentos patrimoniais, à satisfação dos compromissos da dívida pública, restituições de importâncias recebidas a título de cauções, depósitos ou consignações.

ORÇAMENTO ANUAL - 2018

Lei Municipal Nº 2959, de 26/12/2017 (LOA)

DOTAÇÃO INICIAL: 144.284.818,36

COMPORTAMENTO DA DESPESA ATÉ 2º QUADRIMESTRE/2018

DESPESAS	DESPESAS EMPENHADAS	DESPESAS LIQUIDADAS	DESPESAS PAGAS
DESPESAS (EXCETO INTRA-ORÇAMENTÁRIAS)	104.299.012,10	76.370.526,60	72.664.397,60
DESPESAS DE CORRENTES			
Pessoal e Encargos	46.753.780,60	43.008.173,50	41.118.802,00
Juros/Enc. da Dívida	10.000,00	0,00	0,00
Outras Despesas Correntes	53.464.829,90	32.167.353,80	30.486.142,90
Subtotal Despesas Correntes	100.228.610,50	75.175.527,30	71.604.944,80
DESPESAS DE CAPITAL			
Investimentos	3.116.913,10	259.937,80	206.491,30
Inversões Financeiras	338.488,50	338.488,50	256.388,50
Amortização da Dívida	615.000,00	596.572,90	596.572,90
Subtotal Despesas Capital	4.070.401,60	1.194.999,30	1.059.452,80
RESERVA DE CONTINGÊNCIA	0,00	0,00	0,00
DESPESAS INTRA-ORÇAMENTÁRIAS	4.841.705,70	3.373.583,60	1.653.576,40
TOTAL	109.140.717,80	79.744.110,20	74.317.974,00

APLICAÇÃO EM EDUCAÇÃO

DESPESAS COM MANUTENÇÃO E DESENVOLVIMENTO DO ENSINO

AJUSTE DAS DESPESAS COM MANUTENÇÃO E DESENVOLVIMENTO DO ENSINO	
VINCULADAS ÀS RECEITAS RESULTANTES DE IMPOSTOS	3.174.530,20
Despesas com Ensino Fundamental	2.581.608,10
Despesas com Educação Infantil em Creches e Pré-Escolas	1.132.922,10
Outras Despesas Correntes	0,00
PARCELA DAS TRANSFERÊNCIAS DESTINADAS À FORMAÇÃO DO FUNDEB	6.886.666,80
INATIVOS PAGOS COM RECURSOS DO TESOURO	1.962,80
TOTAL DA DESPESA COM MANUTENÇÃO E DESENVOLVIMENTO DO ENSINO	10.603.159,80
AJUSTE DA TABELA DE CUMPRIMENTO DOS LIMITES CONSTITUCIONAIS	
Mínimo de <25%> das receitas resultantes de impostos na manutenção e desenvolvimento do ensino – Caput do artigo 2121 da CF/88	24,83
Mínimo de <60%> do FUNDEB na remuneração do magistério do Ensino Fundamental – Caput § 5º do artigo 60 do ADCT	61,52

APLICAÇÃO EM AÇÕES E SERVIÇOS PÚBLICOS DE SAÚDE

RECEITAS DE IMPOSTOS E DAS DESPESAS PROPRIAS COM SAÚDE

TOTAL DAS RECEITAS PARA APURAÇÃO DA APLICAÇÃO EM AÇÕES E SERVIÇOS PÚBLICOS DE SAÚDE	42.706.608,70
TOTAL DAS DESPESAS COM AÇÕES E SERVIÇOS PÚBLICO DE SAÚDE	7.991.687,30
PERCENTUAL DE APLICAÇÃO EM AÇÕES E SERVIÇOS PÚBLICOS DE SAÚDE SOBRE A RECEITA DE IMPOSTOS LÍQUIDA E TRANSFERÊNCIAS CONSTITUCIONAIS E LEGAIS.	18,71 %
VALOR REFERENTE À DIFERENÇA ENTRE O VALOR EXECUTADO E O LIMITE MÍNIMO CONSTITUCIONAL.	1.585.696,00

DESPESA DE PESSOAL

DESPESA COM PESSOAL – PODER EXECUTIVO

DESPESA COM PESSOAL	EXECUTADAS (Últimos 12 Meses)
DESPEZA BRUTA COM PESSOAL (I)	69.026.338,97
Despesas não computadas (art. 19, § 1º da LRF) (II)	6.069.748,82
INSCRIÇÃO EM RP NÃO PROCESSADOS (III)	1.092.663,70
DESPEZA TOTAL COM PESSOAL (IV) = (I - II + III)	64.049.253,87
TOTAL DA DESPEZA LÍQUIDA COM PESSOAL PARA FINS DE APURAÇÃO DO LIMITE – TDP sobre a RCL	46,16 %

AGRADECEMOS PELA PARTICIPAÇÃO.

PREFEITURA MUNICIPAL DE VASSOURAS

1º Semestre/2018

RECEITA PÚBLICA

RECEITAS	PREVISÃO INICIAL	RECEITAS REALIZADAS
RECEITAS (EXCETO INTRA-ORÇAMENTÁRIAS) (I)	137.974.576,90	73.294.164,70
RECEITAS CORRENTES	131.388.366,90	73.138.898,90
IMPOSTOS, TAXAS E CONTRIBUIÇÕES DE MELHORIA	14.530.000,00	4.928.166,30
Impostos	11.812.300,00	4.556.030,50
Taxas	2.717.700,00	372.135,80
Contribuições de Melhoria	0,00	0,00
CONTRIBUIÇÕES	6.412.400,00	3.123.636,40
Contribuições Sociais	4.412.400,00	2.720.958,80
Contrib. para Custeio do Serv. de Iluminação Pública	2.000.000,00	402.677,60
RECEITA PATRIMONIAL	8.578.834,90	2.766.073,70
Valores Mobiliários	8.578.834,90	2.766.073,70
RECEITAS DE SERVIÇOS	1.148.418,80	0,00
Serviços e Atividades Ref. à Saúde	1.148.418,80	0,00
TRANSFERÊNCIAS CORRENTES	99.496.213,20	62.254.422,80
Transferências da União e de suas Entidades	62.674.213,20	40.975.107,50
Transf. dos Est. e do Dist. Fed. e suas Entidades	24.294.000,00	14.033.446,50
Transf. de Instituições Privadas	23.000,00	0,00
Transf. de Outras Instituições Públicas	12.501.000,00	7.244.868,80
Transf. de Pessoas Físicas	4.000,00	1.000,00
OUTRAS RECEITAS CORRENTES	1.222.500,00	66.599,70
Multas Administrativas, Contratuais e Judiciais	107.053,00	45.145,20
Indenizações, Restituições e Ressarcimentos	85.447,00	21.454,50
Demais Receitas Correntes	1.030.000,00	0,00
RECEITAS DE CAPITAL	6.586.210,00	155.265,80
OPERAÇÕES DE CRÉDITO	1.000.000,00	0,00
Operações de Crédito - Mercado Interno	1.000.000,00	0,00
ALIENAÇÕES DE BENS	150.000,00	0,00
Alienações de Bens Móveis	150.000,00	0,00
TRANSFERÊNCIAS DE CAPITAL	5.436.210,00	155.265,80
Transf. da União e de suas Entidades	4.223.760,00	154.717,50
Transf. dos Estág. e do Dist. Fed. e suas Entidades	1.212.450,00	548,30

RECEITAS	PREVISÃO INICIAL	RECEITAS REALIZADAS
RECEITAS (INTRA-ORÇAMENTÁRIAS) (II)	6.310.241,50	1.247.448,50
TOTAL (III) = (I + II)	144.284.818,40	74.626.081,90
SALDO A REALIZAR		69.658.736,50

PREFEITURA MUNICIPAL DE VASSOURAS

1º Semestre/2018

DESPESA PÚBLICA

COMPORTAMENTO DA DESPESA ATÉ 1º SEMESTRE/2018

DESPESAS	DESPESAS EMPENHADAS	DESPESAS LIQUIDADAS	DESPESAS PAGAS
DESPESAS (EXCETO INTRA-ORÇAMENTÁRIAS)	87.720.691,60	54.132.439,40	52.454.676,00
DESPESAS DE CORRENTES			
Pessoal e Encargos	35.349.024,20	29.244.197,90	28.537.646,80
Juros/Enc. da Dívida	10.000,00	0,00	0,00
Outras Despesas Correntes	50.653.706,40	24.165.319,70	23.256.314,20
Subtotal Despesas Correntes	86.012.730,60	53.409.517,60	51.793.961,00
DESPESAS DE CAPITAL			
Investimentos	836.572,50	147.712,70	141.894,40
Inversões Financeiras	256.388,50	56.388,50	0,00
Amortização da Dívida	615.000,00	518.820,60	518.820,60
Subtotal Despesas Capital	1.707.961,00	722.921,80	660.715,00
DESPESAS INTRA-ORÇAMENTÁRIAS	4.520.448,80	2.479.387,80	1.253.761,00
TOTAL	92.241.140,40	56.611.827,20	53.708.437,00

APLICAÇÃO EM EDUCAÇÃO

DESPESAS COM MANUTENÇÃO E DESENVOLVIMENTO DO ENSINO

AJUSTE DAS DESPESAS COM MANUTENÇÃO E DESENVOLVIMENTO DO ENSINO	
VINCULADAS ÀS RECEITAS RESULTANTES DE IMPOSTOS	1.837.066,30
Despesas com Ensino Fundamental	1.516.065,80
Despesas com Educação Infantil em Creches e Pré-Escolas	321.010,50
Outras Despesas Correntes	0,00
PARCELA DAS TRANSFERÊNCIAS DESTINADAS À FORMAÇÃO DO FUNDEB	5.293.464,70
INATIVOS PAGOS COM RECURSOS DO TESOURO	345,60
TOTAL DA DESPESA COM MANUTENÇÃO E DESENVOLVIMENTO DO ENSINO	7.130.876,60
AJUSTE DA TABELA DE CUMPRIMENTO DOS LIMITES CONSTITUCIONAIS	
Mínimo de <25%> das receitas resultantes de impostos na manutenção e desenvolvimento do ensino – Caput do artigo 2121 da CF/88	22,99
Mínimo de <60%> do FUNDEB na remuneração do magistério do Ensino Fundamental – Caput § 5º do artigo 60 do ADCT	61,54

APLICAÇÃO EM AÇÕES E SERVIÇOS PÚBLICOS DE SAÚDE

RECEITAS DE IMPOSTOS E DAS DESPESAS PROPRIAS COM SAÚDE

TOTAL DAS RECEITAS PARA APURAÇÃO DA APLICAÇÃO EM AÇÕES E SERVIÇOS PÚBLICOS DE SAÚDE	31.023.355,20
TOTAL DAS DESPESAS COM AÇÕES E SERVIÇOS PÚBLICO DE SAÚDE	5.573.609,80
PERCENTUAL DE APLICAÇÃO EM AÇÕES E SERVIÇOS PÚBLICOS DE SAÚDE SOBRE A RECEITA DE IMPOSTOS LÍQUIDA E TRANSFERÊNCIAS CONSTITUCIONAIS E LEGAIS.	17,97 %
VALOR REFERENTE À DIFERENÇA ENTRE O VALOR EXECUTADO E O LIMITE MÍNIMO CONSTITUCIONAL.	920.106,50

DESPESA DE PESSOAL

DESPESA COM PESSOAL – PODER EXECUTIVO

DESPESA COM PESSOAL	EXECUTADAS (Últimos 12 Meses)
DESPESA BRUTA COM PESSOAL (I)	65.327.795,20
Despesas não computadas (art. 19, § 1º da LRF) (II)	5.953.692,00
INSCRIÇÃO EM RP NÃO PROCESSADOS (III)	1.092.663,70
DESPESA TOTAL COM PESSOAL (IV) = (I - II + III)	60.466.766,90
TOTAL DA DESPESA LÍQUIDA COM PESSOAL PARA FINS DE APURAÇÃO DO LIMITE – TDP sobre a RCL	46,17 %