



Estado do Rio de Janeiro
Câmara Municipal de Vassouras

Vassouras, 05 de junho de 2018.

Ofício n.º 116/2018/SECLEG/CMV

Prezada Controladora,

Venho, por meio deste, encaminhar a V. Exa., a Ata da Audiência Pública do Poder Executivo, referente ao 1º quadrimestre de 2018 realizada no dia 24/05/2018.

Sem mais para o momento, aproveito a oportunidade para renovar protestos de elevada estima e consideração.


Sandro Alex de Medeiros Motta
Presidente

À: Sr^a.
Gilda da Cruz Mangueira Muniz
Controladora Geral do Município



Estado do Rio de Janeiro
Câmara Municipal de Vassouras

Ata da Audiência Pública, referente ao 1º quadrimestre de 2018 realizada em vinte e quatro de maio de 2018 na forma abaixo:

Aos vinte e quatro dias do mês de maio do ano em curso, reuniu-se à Câmara Municipal em Audiência Pública de prestação de contas da Prefeitura Municipal de Vassouras referente ao 1º quadrimestre de 2018, atendendo ao ofício do Prefeito Severino Ananias Dias Filho, em conformidade com a Lei 101/2000, Lei de Responsabilidade Fiscal. O Vereador Geraldo da Silva, Membro da Comissão de Finanças e Orçamento recepcionou a representante do Controle Interno da Prefeitura Municipal, a Controladora Gilda da Cruz Mangueira Muniz e sua equipe técnica. A Controladora informou que está trabalhando com as mudanças que está havendo no Tribunal de Contas do Estado para trazer os dados mais precisos possíveis, boa parte dos levantamentos foram feitos dentro dos relatórios do Sigfis. O objetivo desta é abordar de forma resumida o comportamento e desempenho orçamentário e financeiro do 1º quadrimestre de 2018, assim como avaliar as metas fiscais previamente estabelecidas para o município de Vassouras na LDO de 2018. Como fonte de informação foram utilizados os balancetes da receita e da despesa emitidos pela Secretaria Municipal de Fazenda e complementadas pela Controladoria Geral do Município. Fez a demonstração e explanação dos gráficos e tabelas da Prefeitura Municipal em obediência à Lei de Responsabilidade Fiscal, todos os limites constitucionais foram prontamente atendidos conforme indica a Carta Magna. Sem outros questionamentos foi encerrada a Audiência Pública. E para constar eu, Ângela de Carvalho Araújo, Agente Administrativo, lavrei a presente Ata.

PREFEITURA MUNICIPAL DE VASSOURAS


AUDIÊNCIA PÚBLICA

PRESTAÇÃO DE CONTAS

1º QUADRIMESTRE/2018



**Praça Campo Belo
(vista área)**




DEMONSTRAÇÃO E AVALIAÇÃO

DO CUMPRIMENTO

DAS METAS FISCAIS

1º QUADRIMESTRE /2018



PRINCÍPIOS CONSTITUCIONAIS

**Legalidade; Moralidade; Impessoalidade;
Publicidade e Eficiência**

LEGISLAÇÃO BASE DA AUDIÊNCIA PÚBLICA

Lei de Responsabilidade Fiscal - LC 101/2000


“Estabelece normas de finanças públicas voltadas para a responsabilidade na gestão fiscal e dá outras providências”

Em seu art. 9º, § 4º, determina que até o final dos meses de maio, setembro e fevereiro, o Poder Executivo demonstrará e avaliará o cumprimento das metas fiscais de cada quadrimestre, em audiência pública na Comissão referida no §1º do art. 166 da Constituição ou equivalente nas Casas Legislativas Estaduais e Municipais.

OBJETIVO DA AUDIÊNCIA PÚBLICA

DEMONSTRAR E AVALIAR O CUMPRIMENTO DAS METAS FISCAIS NO QUADRIMESTRE, CONFORME DISPOSTO NO PARÁGRAFO 4º DO ARTIGO 9º DA LEI DE RESPONSABILIDADE FISCAL

(1º QUADRIMESTRE /2018)



PLANO DE AÇÃO



INSTRUMENTOS DE PLANEJAMENTO

PPA



Planejar



Políticas Públicas e Programas de Governo

LOA




Executar



LDO



Orientar





AUDIÊNCIA PÚBLICA – BASE LEGAL

Art. 9º, § 4º - Lei Complementar Responsabilidade Fiscal:

“Até o final dos meses de Maio, Setembro e Fevereiro, o Poder Executivo demonstrará e avaliará o cumprimento das metas fiscais de cada quadrimestre, em Audiência Pública na comissão referida no § 1º do Art. 166 da Constituição ou equivalente nas Casas Legislativas Estaduais e Municipais.”



RESULTADOS

**FONTE: RELATÓRIO RESUMIDO DA EXECUÇÃO
ORÇAMENTÁRIA (SIGFIS MÓDULO LRF)**



AUDIÊNCIA – GESTÃO FISCAL

BALANÇO ORÇAMENTÁRIO

Demonstra as receitas e despesas previstas, em confronto com as realizadas. Regulamentado pela lei federal 4.320/64, o Balanço Orçamentário é a demonstração contábil pública que discrimina o saldo das contas de receitas e despesas orçamentárias, comparando as parcelas previstas e fixadas com as executadas.



PREFEITURA MUNICIPAL DE VASSOURAS

1º QUADRIMESTRE/2018

RECEITA PÚBLICA



AUDIÊNCIA – GESTÃO FISCAL

RECEITA PÚBLICA

É todo e qualquer **recolhimento** feito aos **cofres públicos** efetivado através de numerário ou outros bens representativos de valores que o governo tem o direito de arrecadar em virtude de leis, contratos e títulos.
(Kohama 2003 – pág 82)

ARRECADAÇÃO ATÉ O 1º QUADRIMESTRE/2018


48.501.036,10

RECEITAS	PREVISÃO INICIAL	RECEITAS REALIZADAS
Impostos, Taxas e Contribuições de Melhoria	14.530.000,00	3.268.587,10
Receita de Contribuições	6.412.400,00	2.218.898,70
Receita Patrimonial	8.578.834,90	2.289.634,90
Receita de Serviços	1.148.418,80	0,00
Transferências Intergovernamentais	86.968.213,20	34.681.551,40
Transferências de Outras Instituições Públicas	12.501.000,00	4.974.617,60
Transf. de Instituições Privadas	23.000,00	0,00
Transf. de Pessoas	4.000,00	0,00
Outras Receitas Correntes	1.222.500,00	108.654,10
Receitas de Capital	6.586.210,00	96.217,50
Receitas Intra-Orçamentárias	6.310.241,50	862.874,80
TOTAL	144.284.81º 40	48.501.036,10

ARRECADAÇÃO ATÉ O 1º QUADRIMESTRE/2018

48.501.036,10

RECEITAS	PREVISÃO INICIAL	RECEITAS REALIZADAS	DIFERENÇA
RECEITAS CORRENTES	131.388.366,90	47.541.943,80	83.846.423,10
RECEITA DE CAPITAL	6.586.210,00	96.217,50	6.489.992,50
RECEITAS INTRAORÇAMENTÁRIAS	6.310.241,50	862.874,80	5.447.366,70
TOTAL	144.284.818,40	48.501.036,10	95.783.782,30



■ PREVISÃO INICIAL ■ RECEITAS REALIZADAS



PREFEITURA MUNICIPAL DE VASSOURAS

1º QUADRIMESTRE/2018

DESPESA PÚBLICA



AUDIÊNCIA – GESTÃO FISCAL

DESPESA PÚBLICA

Conforme Kohama (2003), a despesa pública constitui-se dos gastos fixados na Lei Orçamentária Anual ou em leis especiais, destinados à execução dos serviços públicos e dos aumentos patrimoniais, à satisfação dos compromissos da dívida pública, restituições de importâncias recebidas a título de cauções, depósitos ou consignações.



ORÇAMENTO ANUAL - 2018

Lei Municipal Nº 2959, de 26/12/2017 (LOA)

DOTAÇÃO INICIAL: 144.284.818,36

COMPORTAMENTO DA DESPESA ATÉ 1º QUADRIMESTRE/2018

DESPESAS EMPENHADAS	78.720.852,80
DESPESAS CORRENTES	
Pessoal e Encargos	26.393.580,70
Juros/Enc. da Dívida	10.000,00
Outras Despesas Correntes	47.641.144,00
Total Despesas Correntes	74.044.724,60
DESPESAS DE CAPITAL	
Investimentos	167.440,40
Inversões Financeiras	56.388,50
Amortização da Dívida	615.000,00
Total Despesas Capital	838.828,90
DESPESAS INTRA-ORÇAMENTÁRIAS	
Total Despesas Intra-Orçamentárias	3.837.299,30

COMPORTAMENTO DA DESPESA ATÉ 1º QUADRIMESTRE/2018

DESPESAS LIQUIDADAS	36.417.301,40
DESPESAS CORRENTES	
Pessoal e Encargos	18.351.926,80
Juros/Enc. da Dívida	0,00
Outras Despesas Correntes	15.998.508,00
Total Despesas Correntes	34.350.434,70
DESPESAS DE CAPITAL	
Investimentos	126.106,80
Inversões Financeiras	56.388,50
Amortização da Dívida	462.422,20
Total Despesas Capital	644.917,60
DESPESAS INTRA-ORÇAMENTÁRIAS	
Total Despesas Intra-Orçamentárias	1.421.949,10

COMPORTAMENTO DA DESPESA ATÉ 1º QUADRIMESTRE/2018

DESPESAS PAGAS	32.425.397,40
DESPESAS CORRENTES	
Pessoal e Encargos	17.512.992,00
Juros/Enc. da Dívida	0,00
Outras Despesas Correntes	14.098.673,50
Total Despesas Correntes	31.611.665,40
DESPESAS DE CAPITAL	
Investimentos	126.106,80
Inversões Financeiras	0,00
Amortização da Dívida	7.441,80
Total Despesas Capital	133.548,70
DESPESAS INTRA-ORÇAMENTÁRIAS	
Total Despesas Intra-Orçamentárias	680.183,30

COMPARATIVO DA DESPESA

DESPESAS EMPENHADAS	78.720.852,80
DESPESAS LIQUIDADAS	36.417.301,40
DIFERENÇA	42.303.551,40
DESPESAS LIQUIDADAS	36.417.301,40
DESPESAS PAGAS	32.425.397,40
DIFERENÇA	3.991.904,00

APLICAÇÃO DA RECEITA ARRECADADA

RECEITAS REALIZADAS	48.501.036,10
DESPESAS LIQUIDADAS	36.417.301,40
DIFERENÇA	12.083.734,47



APLICAÇÃO EM AÇÕES E SERVIÇOS PÚBLICOS DE SAÚDE

APLICAÇÃO EM SAÚDE - 1º QUADRIMESTRE/2018

R\$ 1,00

RECEITAS PARA APURAÇÃO DA APLICAÇÃO EM AÇÕES E SERVIÇOS PÚBLICOS DE SAÚDE	PREVISÃO INICIAL	PREVISÃO ATUALIZADA (a)	RECEITAS REALIZADAS	
			Até 2º Bim/2018 (b)	% (b/a)
RECEITA DE IMPOSTOS LIQUIDA (I)	11.812.300,0	11.812.300,0	3.082.913,0	26,10
Imposto Predial e Territorial Urbano - IPTU	3.150.000,0	3.150.000,0	4.726,0	0,15
Imposto sobre Transmissão de Bens Intervivos - ITBI	819.000,0	819.000,0	236.319,8	28,85
Imposto sobre Serviços de Qualquer Natureza - ISS	4.693.800,0	4.693.800,0	1.658.400,3	35,33
Imposto de Renda Retido na Fonte - IRRF	1.547.500,0	1.547.500,0	701.262,1	45,32
Imposto Territorial Rural - ITR	0,0	0,0	0,0	0,00
Multas, Juros de Mora e Outros Encargos dos Impostos	95.300,0	95.300,0	27.860,0	29,23
Dívida Ativa dos Impostos	1.343.700,0	1.343.700,0	391.715,0	29,15
Multas, Juros de Mora e Outros Encargos da Dívida Ativa	163.000,0	163.000,0	62.629,8	38,42
RECEITAS DE TRANSFERÊNCIAS CONSTITUCIONAIS (II)	45.075.172,0	45.075.172,0	18.298.517,7	40,60
Cota-Parte FPM	16.870.830,0	16.870.830,0	6.492.840,3	38,49
Cota-Parte ITR	20.923,0	20.923,0	8.994,7	42,99
Cota-Parte IPVA	2.950.000,0	2.950.000,0	2.273.847,5	77,08
Cota-Parte ICMS	24.591.000,0	24.591.000,0	9.249.733,4	37,61
Cota-Parte IPI-Exportação	555.550,0	555.550,0	244.162,8	43,95
Compensações Financeiras Provenientes de Impostos e Transferências	0,0	0,0	0,0	0,00
CONSTITUCIONAIS	86.869,0	86.869,0	28.939,0	33,31
Desoneração ICMS (LC 87/96)	86.869,0	86.869,0	28.939,0	33,31
Outras	0,0	0,0	0,0	0,00
TOTAL DAS RECEITAS PARA APURAÇÃO DA APLICAÇÃO EM AÇÕES E SERVIÇOS PÚBLICOS DE SAÚDE (III) = I + II	56.887.472,0	56.887.472,0	21.381.430,7	37,59

APLICAÇÃO EM SAÚDE - 1º QUADRIMESTRE/2018

DESPESAS COM SAÚDE (Por Grupo de Natureza da Despesa)	DOTAÇÃO INICIAL	DOTAÇÃO ATUALIZADA (e)	DESPESAS EMPENHADAS		DESPESAS LIQUIDADAS	
			Até 2º Bim/2018 (f)	% (f/e)	Até 2º Bim/2018 (g)	% (g/e)
DESPESAS CORRENTES						
Pessoal e Encargos Sociais	51.188.199,2	50.688.199,2	38.268.396,3	75,50	15.268.485,4	30,12
Juros e Encargos da Dívida	13.388.728,6	13.388.728,6	4.368.309,1	32,63	4.287.344,7	32,02
Outras Despesas Correntes	0,0	0,0	0,0	0,00	0,0	0,00
DESPESAS DE CAPITAL						
Investimentos	37.799.470,6	37.299.470,6	33.900.087,2	90,89	10.981.140,7	29,44
Inversões Financeiras	58.800,0	58.800,0	997,6	1,70	0,0	0,00
Amortização da Dívida	58.800,0	58.800,0	997,6	1,70	0,0	0,00
	0,0	0,0	0,0	0,00	0,0	0,00
	0,0	0,0	0,0	0,00	0,0	0,00
TOTAL DAS DESPESAS COM SAÚDE (IV)	51.246.999,2	50.746.999,2	38.269.393,9	75,41	15.268.485,4	30,09

DESPESAS COM SAÚDE NÃO COMPUTADAS PARA FINS DE APURAÇÃO DO PERCENTUAL MÍNIMO	DOTAÇÃO INICIAL	DOTAÇÃO ATUALIZADA	DESPESAS EMPENHADAS		DESPESAS LIQUIDADAS	
			Até 2º Bim/2018 (h)	% (h/ivf)	Até 2º Bim/2018 (i)	% (i/ivq)
DESPESAS COM INATIVOS E PENSIONISTAS	0,0	0,0	0,0	0,00	0,0	0,00
DESPESA COM ASSISTÊNCIA À SAÚDE QUE NÃO ATENDE AO PRINCÍPIO DE ACESSO UNIVERSAL	0,0	0,0	0,0	0,00	0,0	0,00
DESPESAS CUSTEADAS COM OUTROS RECURSOS	40.560.118,6	40.060.118,6	34.564.006,2	90,32	11.652.785,7	76,32
Recursos de Transferência do Sistema Único de Saúde - SUS	38.423.264,3	38.423.264,3	34.554.257,2	90,29	11.643.844,3	76,26
Recursos de Operações de Crédito	0,0	0,0	0,0	0,00	0,0	0,00
Outros Recursos	2.136.854,3	1.636.854,3	9.749,0	0,03	8.941,4	0,06
OUTRAS AÇÕES E SERVIÇOS NÃO COMPUTADOS	0,0	0,0	0,0	0,00	0,0	0,00
RESTOS A PAGAR NÃO PROCESSADOS INSCRITOS INDEVIDAMENTE NO EXERCÍCIO SEM DISPONIBILIDADE FINANCEIRA¹	0,0	0,0	0,0	0,00	0,0	0,00
DESPESAS CUSTEADAS COM DISPONIBILIDADE DE CAIXA VINCULADA AOS RESTOS A PAGAR CANCELADOS²	0,0	0,0	0,0	0,00	0,0	0,00
DESPESAS CUSTEADAS C/REC.VINCULADOS A PARCELA DO % MÍNIMO NÃO APLICADAS EM AÇÕES E SERV. SAÚDE EM EXER. ANTERIORES³	0,0	0,0	0,0	0,00	0,0	0,00
TOTAL DAS DESPESAS COM SAÚDE NÃO COMPUTADAS (V)	40.560.118,6	40.060.118,6	34.564.006,2	90,32	11.652.785,7	76,32
TOTAL DAS DESPESAS COM AÇÕES E SERVIÇOS PÚBLICOS DE SAÚDE (VI) = (IV - V)	10.686.880,6	10.686.880,6	3.705.387,7	9,68	3.615.699,7	23,68

PERCENTUAL DE APLICAÇÃO EM AÇÕES E SERVIÇOS PÚBLICOS DE SAÚDE SOBRE A RECEITA DE IMPOSTOS LÍQUIDA E TRANSFERÊNCIAS CONSTITUCIONAIS E LEGAIS (VII%) = (VII / IIIb X 100) - LIMITE CONSTITUCIONAL 15% (4 e 5) 16,91 %

VALOR REFERENTE À DIFERENÇA ENTRE O VALOR EXECUTADO E O LIMITE MÍNIMO CONSTITUCIONAL [(VII - 15)/100xIIIb] 6 408.485,1

APLICAÇÃO EM EDUCAÇÃO

APLICAÇÃO DE ENSINO - 1º QUADRIMESTRE/2018

FUNDEB

RECEITAS DO FUNDEB	PREVISÃO INICIAL	PREVISÃO ATUALIZADA (a)	RECEITAS REALIZADAS	
			Até 2º Bim/2018 (b)	% (b/a)
10-RECEITAS DESTINADAS AO FUNDEB	8.767.034,4	8.767.034,4	3.659.703,4	41,74
10.1-Cota-Parte FPM Destinada ao FUNDEB - (20% de 2.1.1)	3.126.166,0	3.126.166,0	1.298.567,9	41,54
10.2-Cota-Parte ICMS Destinada ao FUNDEB - (20% de 2.2)	4.918.200,0	4.918.200,0	1.849.946,7	37,61
10.3-ICMS-Desoneração Destinada ao FUNDEB - (20% de 2.3)	17.373,8	17.373,8	5.787,8	33,31
10.4-Cota-Parte IPI-Exportação Destinada ao FUNDEB - (20% de 2.4)	111.110,0	111.110,0	48.832,6	43,95
10.5-Cota-Parte ITR ou ITR arrecadado (20% de 1.5 + 2.5)	4.184,6	4.184,6	1.798,9	42,99
10.6-Cota-Parte IPVA Destinada ao FUNDEB - (20% de 2.6)	590.000,0	590.000,0	454.769,5	77,08
11-RECEITAS RECEBIDAS DO FUNDEB	12.560.000,0	12.560.000,0	4.981.822,8	39,66
11.1-Transferências de Recursos do FUNDEB	12.500.000,0	12.500.000,0	4.974.617,6	39,80
11.2-Complementação da União ao FUNDEB	0,0	0,0	0,0	0,00
11.3-Receta de Aplicação Financeira dos Recursos FUNDEB	60.000,0	60.000,0	7.205,2	12,01
12-RESULTADO LÍQUIDO DAS TRANSFERÊNCIAS DO FUNDEB (11.1 - 10)	3.732.965,6	3.732.965,6	1.314.914,2	35,22

[SE RESULTADO LÍQUIDO DA TRANSFERÊNCIA (12 > 0)] = ACRÉSCIMO RESULTANTE DAS TRANSFERÊNCIAS DO FUNDEB

[SE RESULTADO LÍQUIDO DA TRANSFERÊNCIA (12 > 0)] = DECRÉSCIMO RESULTANTE DAS TRANSFERÊNCIAS DO FUNDEB

DESPESAS DO FUNDEB	DOTAÇÃO INICIAL	DOTAÇÃO ATUALIZADA (d)	DESPESAS EMPENHADAS		DESPESAS LIQUIDADAS	
			Até 2º Bim/2018 (e)	% (f)=(e/d)	Até 2º Bim/2018 (g)	% (f)=(g/d)
13-PAGAMENTO DOS PROFISSIONAIS DO MAGISTÉ	8.000.000,0	8.000.000,0	2.737.731,0	34,22	2.662.564,0	33,28
13.1-Com Educação Infantil	0,0	0,0	0,0	0,00	0,0	0,00
13.2-Com Ensino Fundamental	8.000.000,0	8.000.000,0	2.737.731,0	34,22	2.662.564,0	33,28
14-OUTRAS DESPESAS	4.560.000,0	4.560.000,0	1.152.938,2	25,28	1.152.938,2	25,28
14.1-Com Educação Infantil	1.000.000,0	2.000.000,0	176.890,3	8,84	176.890,3	8,84
14.2-Com Ensino Fundamental	3.560.000,0	2.560.000,0	976.047,9	38,13	976.047,9	38,13
15-TOTAL DAS DESPESAS DO FUNDEB (13+14)	12.560.000,0	12.560.000,0	3.890.669,2	30,98	3.815.502,2	30,38

DEDUÇÕES PARA FINS DE LIMITE DO FUNDEB PARA PAGAMENTO DOS PROFISSIONAIS DE ENSINO

16-RESTOS A PAGAR INSCRITOS NO EXERCÍCIO SEM DISPONIBILIDADE FINANCEIRA DE RECURSOS DO FUNDEB

16.1-FUNDEB 60%

16.2-FUNDEB 40%

17-DESPESAS CUSTEADAS COM O SUPERÁVIT FINANCEIRO, DO EXERCÍCIO ANTERIOR, DO FUNDEB

17.1-FUNDEB 60%

17.2-FUNDEB 40%

18-TOTAL DE DEDUÇÕES CONSIDERADAS PARA FINS DE LIMITE DO FUNDEB(16+17)

INDICADORES DO FUNDEB

19-TOTAL DE DESPESAS DO FUNDEB PARA FINS DE LIMITE (15 - 18)

19.1-MÍNIMO DE 60% DO FUNDEB NA REMUNERAÇÃO DO MAGISTÉRIO $(13 - (16.1 + 17.1)) / (15) \times 100$

19.2-MÁXIMO DE 40% EM DESPESAS COM MDE QUE NÃO REMUNERAÇÃO DO MAGISTÉRIO $(14 - (16.2 + 17.2)) / ((XX) \times 100)$

19.3-MÁXIMO DE 5% NÃO APLICADO NO EXERCÍCIO $(100 - (19.1 + 19.2))$

CONTROLE DA UTILIZAÇÃO DE RECURSOS NO EXERCÍCIO SUBSEQUENTE

20-RECURSOS RECEBIDOS DO FUNDEB EM 2017 QUE NÃO FORAM UTILIZADOS

21-DESPESAS CUSTEADAS COM O SALDO DO ITEM 20 ATÉ O PRIMEIRO TRIMESTRE DE 2018

3.815.502,20
53,45
23,14
23,41

0,00
0,00

APLICAÇÃO DE ENSINO - 1º QUADRIMESTRE/2018

AJUSTE DAS DESPESAS COM MANUTENÇÃO E DESENVOLVIMENTO DO ENSINO

VINCULADAS ÀS RECEITAS RESULTANTES DE IMPOSTOS	1.117.760,00
Despesas com Ensino Fundamental (24.2)	955.753,60
Despesas com Educação Infantil em Creches e Pré-Escolas (23.2)	162.006,40
Outras Despesas com Ensino	0,00
PARCELA DAS TRANSFERÊNCIAS DESTINADA À FORMAÇÃO DO FUNDEB (10)	3.659.703,40
INATIVOS PAGOS COM RECURSOS DO TESOURO (40)	250,50
Despesas com Ensino Fundamental	250,50
Despesas com Educação Infantil em Creches e Pré-Escolas	0,00
TOTAL DA DESPESA COM MANUTENÇÃO E DESENVOLVIMENTO DO ENSINO - (24.2 + 23.2 + 10 + 40)	4.777.713,90
AJUSTE DA TABELA DE CUMPRIMENTO DOS LIMITES CONSTITUCIONAIS	
Mínimo de <25%> das receitas resultantes de impostos na manutenção e desenvolvimento do ensino - Caput do artigo 212 da CF/88	22,07
Mínimo de <60%> do FUNDEB na remuneração do magistério do Ensino Fundamental - caput § 5º do artigo 60 do ADCT	53,45


DESPESA DE PESSOAL

DESPESA COM PESSOAL – 1º QUADRIMESTRE/2018 (PODER EXECUTIVO)

DEMONSTRATIVO DA DESPESA COM PESSOAL - ESTIMADO

DESPESA COM PESSOAL	DESPESA EXECUTADA Maio 2017 a Abril 2018		TOTAL
	LIQUIDADAS	Inscritas em RP Não Processados	
DESPESA BRUTA COM PESSOAL (I)	65.832.025,49	1.525.467,27	67.357.492,76
Pessoal Ativo	59.851.610,09	1.122.119,70	60.973.729,79
Pessoal Inativo e Pensionista	5.980.415,40	403.347,57	6.383.762,97
Outras Despesas de Pessoal Decorrentes de Contratos de Terceirização (art. 18., §1º LRF)	0,00	0,00	0,00
	0,00	0,00	0,00
Despesas não Computadas (art.19,§ 1º da LRF) (II)	5.963.514,72	403.347,57	6.366.862,29
(-) Decorrentes de Decisão Judicial	0,00	0,00	0,00
(-) Inativos e Pensionistas com Recursos Vinculados	5.963.514,72	403.347,57	6.366.862,29
(-) Indenizações por Demissão e Incentivo à Demissão Voluntária	0,00	0,00	0,00
(-) Despesas de Exercícios Anteriores	0,00	0,00	0,00
DESPESA TOTAL COM PESSOAL – DTP (IV)=(I-II)	59.868.510,77	1.122.119,70	60.990.630,47
APURAÇÃO DO CUMPRIMENTO DO LIMITE LEGAL			VALOR
RECEITA CORRENTE LÍQUIDA – RCL (V)			124.521.114,54
% do TOTAL DA DESPESA LIQUIDA COM PESSOAL PARA FINS DE APURAÇÃO DO LIMITE – TDP sobre a RCL (VI) = (IV/V) * 100			48,98%
LIMITE MÁXIMO (inciso III, art. 20 da LRF) - <54,00%>			67.241.401,85
LIMITE PRUDENCIAL (§único, art.22 da LRF) - <51,30%>			63.879.331,76
LIMITE DE ALERTA (inciso II do §1º do art. 59 da LRF) - <48,6%>			60.517.261,67

PREFEITURA MUNICIPAL DE VASSOURAS



OBRIGADO PELA PARTICIPAÇÃO